




<h2>RHADBOST Cyfrifiad 2021</h2> <p>Mae angen eich help chi arnom ni i gynnal y cyfrifiad, sy'n casglu gwybodaeth hanfodol er mwyn helpu i gynllunio gwasanaethau fel trafnidiaeth, addysg a gofal iechyd.</p> <p><b>Dylai pob cartref lenwi'r cyfrifiad ar 21 Mawrth 2021, neu cyn gynted â phosibl ar ôl y dyddiad hwnnw.</b></p> <p>Os yw'n well gennych chi, gallwch lenwi'r holiadur ar lein:</p> <ol style="list-style-type: none"> <li>Ewch i <a href="http://www.cyfrifiad.gov.uk">www.cyfrifiad.gov.uk</a></li> <li>Rhowch god mynediad y cartref sydd ar flaen yr holiadur hwn.</li> <li>Atebwch y cwestiynau a dewiswch 'Cyflwyno'.</li> </ol> <p><b>Diolch am gymryd rhan.</b></p>  <p><b>Yr Athro Syr Ian Diamond</b> Ystadegydd Gwladol</p> <p>Rhaid i chi gymryd rhan yn y cyfrifiad yn ôl y gyfraith. Os nad ydych chi'n cymryd rhan, neu os ydych chi'n darparu gwybodaeth anwir, gallech chi gael eich dirwyo. Mae rhai cwestiynau wedi'u labelu'n glir fel rhai gwirfoddol – nid yw'n drosedd peidio ag ateb y rhain.</p> <p><b>Caiff eich gwybodaeth ei diogelu gan y gyfraith.</b></p> <p>Mae rhagor o wybodaeth yn y daflen sy'n dod gyda'r holiadur hwn.</p>	<h2>Llenwch ar lein</h2> <p><a href="http://www.cyfrifiad.gov.uk">www.cyfrifiad.gov.uk</a> Cod mynediad y cartref yw:</p> <div style="border: 1px solid black; height: 40px; width: 100%;"></div> <p><b>NEU</b> llenwch yr holiadur papur hwn.</p> <p>Os yw eich cyfeiriad yn anghywir neu ar goll, nodwch eich cyfeiriad cywir isod:</p> <table border="1" style="width: 100%;"> <tr><td></td><td></td><td></td><td></td><td></td><td></td><td></td><td></td><td></td><td></td><td></td><td></td><td></td><td></td><td></td><td></td></tr> <tr><td></td><td></td><td></td><td></td><td></td><td></td><td></td><td></td><td></td><td></td><td></td><td></td><td></td><td></td><td></td><td></td></tr> <tr><td></td><td></td><td></td><td></td><td></td><td></td><td></td><td></td><td></td><td></td><td></td><td></td><td></td><td></td><td></td><td></td></tr> <tr> <td></td><td></td><td></td><td></td><td></td><td></td><td></td><td></td><td></td><td></td><td></td><td></td><td></td><td></td><td>Cod post</td><td></td></tr> <tr> <td></td><td></td><td></td><td></td><td></td><td></td><td></td><td></td><td></td><td></td><td></td><td></td><td></td><td></td><td></td><td></td></tr> </table> <h2>Datganiad</h2> <p>Mae'r holiadur hwn wedi'i lenwi'n gywir hyd eithaf fy ngwybodaeth a'm cred.</p> <table border="1" style="width: 100%;"> <tr> <td style="width: 50%;">Llofnod</td> <td style="width: 50%;">Dyddiad</td> </tr> <tr> <td style="height: 40px;"></td> <td style="height: 40px;"></td> </tr> </table> <p>Os ydych chi wedi colli'r amlen, anfonwch eich holiadur wedi'i lenwi i: <b>RHADBOST Cyfrifiad 2021</b></p> <h2>Sut mae cael cymorth?</h2> <p><a href="http://www.cyfrifiad.gov.uk/help">www.cyfrifiad.gov.uk/help</a></p> <p>Canolfan Gyswilt <b>0800 169 2021</b> <b>NGT (18001) 0800 169 2021</b> Llinell gymorth iaith <b>0800 587 2021</b></p>																																																															Cod post																		Llofnod	Dyddiad		
														Cod post																																																																							
Llofnod	Dyddiad																																																																																				

**Statws** This is the original version (as it was originally made). Dim ond ar ei ffurf wreiddiol y mae'r eitem hon o ddeddfwriaeth ar gael ar hyn o bryd.

## Cyn i chi ddechrau

### Deiliad y cartref sy'n gyfrifol am sicrhau bod yr holiadur hwn yn cael ei lenwi a'i anfon yn ôl.

Deiliad y cartref yw'r person sy'n byw, neu sy'n bresennol, yn y cyfeiriad hwn ac:

- sy'n berchen (neu'n gyd-berchen) ar y cartref/sy'n rhentu (neu'n cyd-rentu) y cartref; ac/neu
- sy'n gyfrifol (neu'n gyfrifol ar y cyd) am dalu biliau a chostau'r cartref

Mae cartref yn golygu:

- un person sy'n byw ar ei ben ei hun; neu
- grŵp o bobl (nid oes rhaid iddyn nhw berthyn i'w gilydd) sy'n byw yn yr un cyfeiriad, ac sy'n rhannu cyfleusterau coginio ac ystafell fyw neu lolfa neu le bwyta

### Beth ddylwn i ei lenwi yn yr holiadur hwn?

- Cwestiynau am y cartref ar dudalennau 3–6 am y cartref a'r llety hwn.
- Cwestiynau i unigolion ar dudalennau 7–31 ar gyfer pawb sy'n byw yn y cartref hwn fel arfer. Dylai pob person sydd wedi bod, neu sy'n bwriadu bod, yn y Deyrnas Unedig am 3 mis neu fwy gael ei gynnwys yn y cwestiynau hyn yn ei gyfeiriad arferol yn y Deyrnas Unedig.
- Cwestiynau am ymwelwyr ar y dudalen gefn (tudalen 32) ar gyfer pob person arall sy'n aros yn y cartref hwn dros nos ar 21 Mawrth 2021.  
Mae'n bwysig cynnwys ymwelwyr sy'n aros yn y cartref hwn dros nos, er mwyn sicrhau bod pawb yn cael eu cyfrif. Rhaid i ymwelwyr sydd fel arfer yn byw yn rhywle arall yn y Deyrnas Unedig gael eu cynnwys hefyd yn holiadur eu cyfeiriad arferol.

**Mae rhagor o wybodaeth am bwy i'w gynnwys yn yr holiadur hwn ar y daflen sy'n dod gyda'r holiadur.**

### A fydd angen holiaduron ychwanegol arnaf i?

- Os oes mwy na 5 person yn y cartref hwn, neu fwy na 3 ymwelydd sy'n aros dros nos, gallwch lenwi'r holiadur cyfan ar lein, neu gallwch lenwi'r holiadur hwn a chysylltu â ni i ofyn am un neu fwy o Holiaduron Cartref (Parhad).
- Os na fydd aelodau o'r cartref hwn yn dymuno i bobl eraill weld eu hatebion, gallwch ofyn am Holiaduron i Unigolion ar eu cyfer. Cofiwch gynnwys y bobl hynny yn y Cwestiynau am y cartref (H1 i H14) wrth lenwi'r holiadur hwn, ond gadewch eu Cwestiynau i unigolion (1 i 51) yn wag.
- Os oes mwy nag un cartref yn y cyfeiriad hwn, cysylltwch â ni i ofyn am un neu fwy o Holiaduron Cartref ychwanegol.

Gallwch ofyn am holiaduron ychwanegol ar lein yn [www.cyfrifiad.gov.uk](http://www.cyfrifiad.gov.uk) neu drwy ffonio 0800 169 2021.

### Sut ddylwn i lenwi fy holiadur yn gywir?

Dylech:

- ddefnyddio inc du neu las wrth ateb
- ticio eich atebion o fewn y blwch, fel hyn: ☒
- defnyddio priflythrennau yn y blychau, gan roi un llythyren ym mhob blwch, fel hyn: 

D	A	F	Y	D	D
---	---	---	---	---	---
- cywiro unrhyw gamgymeriadau drwy lenwi'r blwch, fel hyn: 

J	O	J	E	S
---	---	---	---	---

 neu fel hyn: 

J	O	J	E	S
---	---	---	---	---
- parhau ar y llinell nesaf (os yw'n bosibl)  
pan na fydd digon o le i'r gair cyfan ar un llinell, fel hyn: 

B	R	Y	N
---	---	---	---

A	W	E	L
---	---	---	---

O	N
---	---
- dilyn y cyfarwyddiadau ➔ **EWCH I** gan adael yn gwbl wag unrhyw gwestiynau neu dudalennau nad oes angen i chi eu hateb; gallai'r cyfrifiadur gamgymryd unrhyw farciau neu linellau am atebion



**Statws** This is the original version (as it was originally made). Dim ond ar ei ffurf wreiddiol y mae'r eitem hon o ddeddfwriaeth ar gael ar hyn o bryd.

## Cwestiynau am y cartref


### H1 Pwy sy'n byw yma fel arfer?

 Ticiwch bob un sy'n berthnasol. Darllenwch y daflen sy'n dod gyda'r holiadur hwn am ragor o gyngor ar bwy i'w gynnwys

- ☐ Fi, dyma fy nghyfeiriad parhaol neu gyfeiriad y teulu
- ☐ Aelodau o'r teulu, gan gynnwys partneriaid, plant, a babanod a anwyd ar 21 Mawrth 2021 neu cyn y dyddiad hwnnw
- ☐ Myfyrwyr a/neu blant ysgol sy'n byw i ffwrdd o'r cartref yn ystod y tymor
- ☐ Tenantiaid, lojers neu bobl sy'n rhannu cartref
- ☐ Pobl sy'n byw y tu allan i'r Deyrnas Unedig fel arfer, ond sy'n aros yn y Deyrnas Unedig am 3 mis neu fwy
- ☐ Pobl sy'n gweithio i ffwrdd o'r cartref yn y Deyrnas Unedig, neu sy'n aelodau o'r lluoedd arfog, os mai hwn yw eu cyfeiriad parhaol neu gyfeiriad y teulu
- ☐ Pobl sydd y tu allan i'r Deyrnas Unedig dros dro am lai na 12 mis
- ☐ Pobl sy'n aros yma dros dro, sy'n byw yn y Deyrnas Unedig fel arfer, ond sydd heb gyfeiriad arall yn y Deyrnas Unedig, er enghraifft, perthnasau, ffrindiau
- ☐ Pobl eraill sy'n byw yma fel arfer, gan gynnwys unrhyw un sydd i ffwrdd o'r cartref dros dro
- ☐ **NEU** nid oes neb yn byw yma fel arfer, er enghraifft, ail gyfeiriad neu dŷ gwyliau yw hwn → **EWCH I H4**

### H2 Gan gyfrif pawb a gafodd eu cynnwys yng nghwestiwn H1, faint o bobl sy'n byw yma fel arfer?

### H3 Gan roi eich enw chi eich hun yn gyntaf, rhestrwch enwau'r holl bobl a gafodd eu cyfrif yng nghwestiwn H2, gan gynnwys plant, babanod a lojers.


 Os bydd aelod o'r cartref hwn wedi gofyn am Holiadur i Unigolion, ticiwch y blwch sy'n dilyn ei enw, a gadewch y Cwestiynau i unigolion 1 i 51 yn wag ar gyfer y person hwnnw

Wedi gofyn  
am Holiadur i  
Unigolion?

	Enw cyntaf	Cyfenw	
Chi'ch hun (Person 1)	<input type="text"/>	<input type="text"/>	<input type="checkbox"/>
Person 2	<input type="text"/>	<input type="text"/>	<input type="checkbox"/>
Person 3	<input type="text"/>	<input type="text"/>	<input type="checkbox"/>
Person 4	<input type="text"/>	<input type="text"/>	<input type="checkbox"/>
Person 5	<input type="text"/>	<input type="text"/>	<input type="checkbox"/>



Os oes mwy na 5 person, llenwch yr holiadur cyfan ar lein neu cysylltwch â ni i ofyn am Holiadur Cartref (Parhad).

### H4 Ar wahân i bawb a gafodd eu cyfrif yng nghwestiwn H2, pwy arall sy'n aros yma dros nos ar 21 Mawrth 2021? Mae'r bobl hyn yn cael eu cyfrif fel ymwelwyr. Cofiwch gynnwys plant a babanod.

 Ticiwch bob un sy'n berthnasol

- ☐ Pobl sydd fel arfer yn byw yn rhywle arall yn y Deyrnas Unedig, er enghraifft, cariadon, ffrindiau, perthnasau
- ☐ Pobl sy'n aros yma gan mai dyma eu hail gyfeiriad, er enghraifft, oherwydd gwaith. Mae eu cyfeiriad parhaol neu gyfeiriad y teulu yn rhywle arall
- ☐ Pobl sy'n byw y tu allan i'r Deyrnas Unedig fel arfer, ac sy'n aros yn y Deyrnas Unedig am lai na 3 mis
- ☐ Pobl sydd ar wyliau yma
- ☐ **NEU** nid oes unrhyw ymwelwyr yn aros yma dros nos ar 21 Mawrth 2021 → **EWCH I H6**

### H5 Gan gyfrif dim ond y bobl a gafodd eu cynnwys yng nghwestiwn H4, faint o ymwelwyr sy'n aros yma dros nos ar 21 Mawrth 2021?

 Cofiwch ateb y Cwestiynau am ymwelwyr ar y dudalen gefn (tudalen 32) ar gyfer y bobl hyn  
 Os nad oes neb yn byw yma fel arfer (dim ond ymwelwyr sy'n aros yma) → **EWCH I H7**



103003

Tudalen 3

**Statws** This is the original version (as it was originally made). Dim ond ar ei ffurf wreiddiol y mae'r eitem hon o ddeddfwriaeth ar gael ar hyn o bryd.

## Cwestiynau am y cartref – parhad

- H6** Sut mae aelodau o'r cartref hwn yn perthyn i'w gilydd? Os nad yw'r aelodau'n perthyn i'w gilydd, ticiwch y blwch "Ddim yn perthyn".
- ➡ Gan ddilyn yr un drefn ag a ddefnyddiwyd yng nghwestiwn H3 (tudalen 3), ysgrifennwch ar ben pob colofn enw pawb sy'n byw yma fel arfer. Cofiwch gynnwys plant, babanod a phobl sydd wedi gofyn am Holiadur i Unigolion
  - ➡ Ticiwch un o'r blychau i ddangos perthynas pob person â phob un o aelodau eraill y cartref hwn
  - ➡ Os nad oes neb yn byw yma fel arfer ac nad oes ymwelwyr yn aros yma dros nos ar 21 Mawrth 2021 ➔ **EWCH I H7**

### Enghraifft:

i ddangos sut mae cartref sy'n cynnwys 2 riant a 3 o blant yn perthyn i'w gilydd

**PEIDIWCH** ag ysgrifennu yn yr adran hon ➔

Rhowch fanylion aelodau'r cartref yn yr adran **ISOD** ↓

#### Enw Person 1

Enw cyntaf

MAIR

Cyfenw

JONES

#### Enw Person 2

Enw cyntaf

ROBERT

Cyfenw

JONES

Perthynas

Person 2 â Pherson: **1**

Gŵr neu wraig ☒

Partner sifil cofrestredig cyfreithiol ☐

Partner ☐

Mab neu ferch ☐

Llysblentyn ☐

Brawd neu chwaer (gan gynnwys hanner brawd neu chwaer) ☐

#### Enw Person 1

Enw cyntaf

Cyfenw

**RHOWCH ENW PERSON 1 YMA FEL YNG NGHWESTIWN H3**

**OS YDYCH CHI'N BYW AR EICH PEN EICH HUN EWCH I H7**

#### Enw Person 2

Enw cyntaf

Cyfenw

Perthynas

Person 2 â Pherson: **1**

Gŵr neu wraig ☐

Partner sifil cofrestredig cyfreithiol ☐

Partner ☐

Mab neu ferch ☐

Llysblentyn ☐

Brawd neu chwaer (gan gynnwys hanner brawd neu chwaer) ☐

Llysfrawd neu lyschwaer ☐

Mam neu dad ☐

Llysfam neu lystad ☐

Ŵyr neu wyres ☐

Taid/tad-cu neu nain/mam-gu ☐

Perthynas arall ☐

Ddim yn perthyn (gan gynnwys plentyn maeth) ☐

#### Enw Person 3

Enw cyntaf

Cyfenw

Perthynas

Person 3 â Pherson: **1 2**

Gŵr neu wraig ☐ ☐

Partner sifil cofrestredig cyfreithiol ☐ ☐

Partner ☐ ☐

Mab neu ferch ☐ ☐

Llysblentyn ☐ ☐

Brawd neu chwaer (gan gynnwys hanner brawd neu chwaer) ☐ ☐

Llysfrawd neu lyschwaer ☐ ☐

Mam neu dad ☐ ☐

Llysfam neu lystad ☐ ☐

Ŵyr neu wyres ☐ ☐

Taid/tad-cu neu nain/mam-gu ☐ ☐

Perthynas arall ☐ ☐

Ddim yn perthyn (gan gynnwys plentyn maeth) ☐ ☐





**Statws** This is the original version (as it was originally made). Dim ond ar ei ffurf wreiddiol y mae'r eitem hon o ddeddfwriaeth ar gael ar hyn o bryd.

Enw Person 3		Enw Person 4		Enw Person 5	
Enw cyntaf <b>MARTHA</b>		Enw cyntaf <b>DYLAN</b>		Enw cyntaf <b>WIL</b>	
Cyfenw <b>JONES</b>		Cyfenw <b>JONES</b>		Cyfenw <b>JONES</b>	
Perthynas Person 3 â Pherson: <b>1 2</b>		Perthynas Person 4 â Pherson: <b>1 2 3</b>		Perthynas Person 5 â Pherson: <b>1 2 3 4</b>	
Gŵr neu wraig	<input type="checkbox"/>	Gŵr neu wraig	<input type="checkbox"/>	Gŵr neu wraig	<input type="checkbox"/>
Partner sifil cofrestredig cyfreithiol	<input type="checkbox"/>	Partner sifil cofrestredig cyfreithiol	<input type="checkbox"/>	Partner sifil cofrestredig cyfreithiol	<input type="checkbox"/>
Partner	<input type="checkbox"/>	Partner	<input type="checkbox"/>	Partner	<input type="checkbox"/>
Mab neu ferch	<input checked="" type="checkbox"/>	Mab neu ferch	<input checked="" type="checkbox"/>	Mab neu ferch	<input checked="" type="checkbox"/>
Uysblentyn	<input type="checkbox"/>	Uysblentyn	<input type="checkbox"/>	Uysblentyn	<input type="checkbox"/>
Brawd neu chwaer (gan gynnwys hanner brawd neu chwaer)	<input type="checkbox"/>	Brawd neu chwaer (gan gynnwys hanner brawd neu chwaer)	<input type="checkbox"/>	Brawd neu chwaer (gan gynnwys hanner brawd neu chwaer)	<input checked="" type="checkbox"/>

Person 5 (Wil) yw mab Person 1 (Mair) a Pherson 2 (Robert), a brawd Person 3 (Martha) a Pherson 4 (Dylan).

Enw Person 4		Enw Person 5	
Enw cyntaf <input type="text"/>		Enw cyntaf <input type="text"/>	
Cyfenw <input type="text"/>		Cyfenw <input type="text"/>	
Perthynas Person 4 â Pherson: <b>1 2 3</b>		Perthynas Person 5 â Pherson: <b>1 2 3 4</b>	
Gŵr neu wraig	<input type="checkbox"/>	Gŵr neu wraig	<input type="checkbox"/>
Partner sifil cofrestredig cyfreithiol	<input type="checkbox"/>	Partner sifil cofrestredig cyfreithiol	<input type="checkbox"/>
Partner	<input type="checkbox"/>	Partner	<input type="checkbox"/>
Mab neu ferch	<input type="checkbox"/>	Mab neu ferch	<input type="checkbox"/>
Uysblentyn	<input type="checkbox"/>	Uysblentyn	<input type="checkbox"/>
Brawd neu chwaer (gan gynnwys hanner brawd neu chwaer)	<input type="checkbox"/>	Brawd neu chwaer (gan gynnwys hanner brawd neu chwaer)	<input type="checkbox"/>
Uysfrawd neu lyschwaer	<input type="checkbox"/>	Uysfrawd neu lyschwaer	<input type="checkbox"/>
Mam neu dad	<input type="checkbox"/>	Mam neu dad	<input type="checkbox"/>
Uysfam neu lystad	<input type="checkbox"/>	Uysfam neu lystad	<input type="checkbox"/>
Ŵyr neu wyres	<input type="checkbox"/>	Ŵyr neu wyres	<input type="checkbox"/>
Taid/tad-cu neu nain/mam-gu	<input type="checkbox"/>	Taid/tad-cu neu nain/mam-gu	<input type="checkbox"/>
Perthynas arall	<input type="checkbox"/>	Perthynas arall	<input type="checkbox"/>
Ddim yn perthyn (gan gynnwys plentyn maeth)	<input type="checkbox"/>	Ddim yn perthyn (gan gynnwys plentyn maeth)	<input type="checkbox"/>

Os oes mwy na 5 person, cysylltwch â ni i ofyn am Holiadur Cartref (Parhad)



103005

Tudalen 5

*Statws* This is the original version (as it was originally made). Dim ond ar ei ffurf wreiddiol y mae'r eitem hon o ddeddfwriaeth ar gael ar hyn o bryd.

## Cwestiynau am y cartref – parhad

### H7 Pa fath o gartref yw hwn?

Tŷ neu fyngalo cyfan sydd:

- ☐ yn adeilad ar wahân
- ☐ yn dŷ neu fyngalo semi
- ☐ mewn teras (gan gynnwys ar y pen)

Fflat neu maisonette sydd:

- ☐ mewn bloc o fflatiau neu denement a adeiladwyd yn bwrpasol
- ☐ yn rhan o dŷ wedi'i addasu neu o dŷ sy'n cael ei rannu (gan gynnwys fflatiau un ystafell)
- ☐ yn rhan o adeilad arall wedi'i addasu (er enghraifft, hen ysgol, eglwys neu warws)
- ☐ mewn adeilad masnachol (er enghraifft, mewn adeilad o swyddfeydd, gwesty, neu uwchben siop)

Cartref symudol neu dros dro:

- ☐ Carafan neu fath arall o gartref symudol neu dros dro

### H8 Ydy pob ystafell yn y cartref, gan gynnwys y gegin, yr ystafell ymolchi a'r toiled, y tu ôl i ddrws sydd ddim ond yn cael ei ddefnyddio gan aelodau o'r cartref hwn?

- ☐ Ydy
- ☐ Nac ydy, mae o leiaf un o'r ystafelloedd yn cael ei rhannu ag aelodau o gartref arall

### H9 Sawl ystafell wely sydd at ddefnydd aelodau o'r cartref hwn yn unig?

➔ Dylech gynnwys pob ystafell a gafodd ei hadeiladu neu ei throi i'w defnyddio fel ystafell wely

Nifer yr ystafelloedd gwely

### H10 Pa fath o wres canolog sydd yn y cartref hwn?

➔ Ticiwch bob un sy'n berthnasol, hyd yn oed os nad ydych yn defnyddio'r gwres canolog

➔ System ganolog, sy'n cynhyrchu gwres ar gyfer nifer o ystafelloedd, yw gwres canolog

- ☐ Dim gwres canolog
- ☐ Prif gyflenwad nwy
- ☐ Nwy tanc neu botel
- ☐ Trydan (gan gynnwys gwresogyddion stôr)
- ☐ Olew
- ☐ Coed (er enghraifft, boncyffion, pren gwastraff neu belenni)
- ☐ Tanwydd solet (er enghraifft, glo)
- ☐ Ynni adnewyddadwy (er enghraifft, pŷmpiau gwres neu solar thermol)
- ☐ Rhwydweithiau gwres rhanbarthol neu gymunedol
- ☐ Arall

### H11 Os oes o leiaf un person yn byw yma fel arfer ➔ EWCH I H12

**NEU** os nad oes neb yn byw yma fel arfer (dim ond ymwelwyr sy'n aros yma)

➔ EWCH I dudalen 32

**NEU** os nad oes neb yn byw yma fel arfer ac nad oes unrhyw ymwelwyr yn aros yma dros nos ar 21 Mawrth 2021

➔ EWCH I'R Datganiad ar y dudalen flaen

### H12 Oes aelod neu aelodau o'ch cartref yn berchen ar y cartref hwn neu'n ei rentu?

➔ Ticiwch un yn unig

- ☐ Yn berchen arno'n gyfan gwbl ➔ EWCH I H14
- ☐ Yn berchen arno gyda morgais neu fenthyciad ➔ EWCH I H14
- ☐ Yn berchen arno'n rhannol ac yn ei rentu'n rhannol (cynllun rhanberchnogaeth)
- ☐ Yn ei rentu (gyda chymorth budd-dal tai neu hebddo)
- ☐ Yn byw yma heb dalu rhent

### H13 Pwy yw eich landlord?

➔ Ticiwch un yn unig

- ☐ Cymdeithas dai, cwmni tai cydweithredol, ymddiriedolaeth elusennol, landlord cymdeithasol cofrestredig
- ☐ Y cyngor neu'r awdurdod lleol
- ☐ Landlord preifat neu asiantaeth gosod tai
- ☐ Cyflogwr aelod o'r cartref
- ☐ Perthynas neu ffrind i aelod o'r cartref
- ☐ Arall

### H14 Sawl car neu fan sy'n eiddo i aelodau o'r cartref hwn, neu sydd ar gael i'w defnyddio ganddynt?

➔ Dylech gynnwys unrhyw geir neu faniau cwmni sydd ar gael at ddefnydd preifat

- ☐ Dim un
- ☐ 1
- ☐ 2
- ☐ 3
- ☐ 4
- ☐ 5 neu fwy, nodwch y nifer

Tudalen 6



103006

**P** Gan feddwl am y bobl sydd wedi'u rhestru yng nghwestiwn H3, ai chi yw Person 1?

☐ Ie

☐ Na – rhwng fanylion Person 1 yn yr adran hon

**1** Beth yw eich enw? (Person 1 yng nghwestiwn H3)

Enw cyntaf

Enw(au) canol

Cyfenw

**2** Beth yw eich dyddiad geni?

Diwrnod   Mis   Bliwyddyn

**3** Beth yw eich rhyw?

☐ Bydd cwestiwn am hunaniaeth o ran rhywedd yn dilyn os ydych chi'n 16 oed neu'n hyn

☐ Benyw

☐ Gwryw

**4** Yn gyfreithiol, beth yw eich statws priodasol neu statws eich partneriaeth sifil gofrestredig ar 21 Mawrth 2021?

☐ Erioed wedi priodi na chofrestru partneriaeth sifil ➔ **EWCH I 6**

☐ Priod

☐ Mewn partneriaeth sifil gofrestredig

☐ Wedi gwahanu, ond yn gyfreithiol yn dal i fod yn briod

☐ Wedi gwahanu, ond yn gyfreithiol yn dal i fod mewn partneriaeth sifil

☐ Wedi ysgaru

☐ Wedi bod mewn partneriaeth sifil sydd bellach wedi'i diddymu'n gyfreithiol

☐ Person gweddw

☐ Wedi colli partner sifil cofrestredig drwy farwolaeth

**5** Pwy yw (oedd) eich priod cyfreithiol neu'ch partner sifil cofrestredig?

☐ Person o'r rhyw arall

☐ Person o'r un rhyw

**6** Ydych chi'n aros mewn cyfeiriad arall am fwy na 30 diwrnod y flwyddyn?

☐ Gallai'r diwrnodau hyn fod un ar ôl y llall neu ar wahân

☐ Nac ydw ➔ **EWCH I 8**

☐ Ydw, nodwch y cyfeiriad arall yn y Deyrnas Unedig (y DU) isod

Cod post

☐ **NEU** ydw, y tu allan i'r DU, nodwch enw'r wlad

**7** Pa fath o gyfeiriad yw'r cyfeiriad hwnnw?

☐ Cyfeiriad un o ganolfannau'r lloedd arfog

☐ Cyfeiriad arall wrth weithio i ffwrdd o'r cartref

☐ Cyfeiriad cartref myfyriwr

☐ Cyfeiriad myfyriwr yn ystod y tymor

☐ Cyfeiriad rhiant neu warcheidwad arall

☐ Cyfeiriad partner

☐ Cyfeiriad tŷ gwyliau

☐ Arall

**8** Ydych chi'n blentyn ysgol neu'n fyfyrwr mewn addysg amser llawn?

☐ Ydw   ☐ Nac ydw ➔ **EWCH I 10**

**9** Yn ystod y tymor, ble ydych chi'n byw fel arfer?

☐ Yn y cyfeiriad ar flaen yr holiadur hwn

☐ Yn y cyfeiriad yng nghwestiwn 6 ➔ **EWCH I 51**

☐ Mewn cyfeiriad arall ➔ **EWCH I 51**

**10** Ym mha wlad y cawsoch chi eich geni?

☐ Cymru ➔ **EWCH I 13**

☐ Lloegr ➔ **EWCH I 13**

☐ Yr Alban ➔ **EWCH I 13**

☐ Gogledd Iwerddon ➔ **EWCH I 13**

☐ Gweriniaeth Iwerddon

☐ Rhywle arall, nodwch enw presennol y wlad



**Statws** This is the original version (as it was originally made). Dim ond ar ei ffurf wreiddiol y mae'r eitem hon o ddeddfwriaeth ar gael ar hyn o bryd.

## Cwestiynau i unigolion – Person 1 parhad

**11** Os na chawsoch eich geni yn y Deyrnas Unedig (y DU), pryd ddaethoch chi i fyw yma ddiwethaf?

**2** Peidiwch â chyfrif ymweliadau byr i ffwrdd o'r DU

Mis      Blwyddyn  
      

**2** Os daethoch chi yma cyn 21 Mawrth 2020 → **EWCH I 13**

**2** Os daethoch chi yma ar 21 Mawrth 2020 neu ar ôl hynny → **EWCH I 12**

**12** Gan gynnwys yr amser rydych chi wedi'i dreulio yma'n barod, am faint ydych chi'n bwriadu aros yn y Deyrnas Unedig?

- ☐ Llai na 12 mis  
☐ 12 mis neu fwy

**13** Flwyddyn yn ôl, beth oedd eich cyfeiriad arferol?

**2** Os nad oedd gennych chi gyfeiriad arferol flwyddyn yn ôl, nodwch y cyfeiriad lle roeddech chi'n aros

- ☐ Y cyfeiriad ar flaen yr holiadur hwn  
☐ Cyfeiriad myfyriwr yn ystod y tymor neu gyfeiriad ysgol breswyl yn y Deyrnas Unedig, nodwch isod  
☐ Cyfeiriad arall yn y Deyrnas Unedig, nodwch isod

Cod post

☐ **NEU** y tu allan i'r Deyrnas Unedig, nodwch enw'r wlad

**14** Sut fydddech chi'n disgrifio eich hunaniaeth genedlaethol?

**2** Ticiwch bob un sy'n berthnasol

- ☐ Cymro/Cymraes  
☐ Sais/Saesnes  
☐ Albanwr/Albanes  
☐ Gwyddel/Gwyddeles o Ogledd Iwerddon  
☐ Prydeiniwr/Prydeinwraig  
☐ Arall, nodwch

**15** Beth yw eich grŵp ethnig?

**2** Dewiswch un adran o A i E, wedyn ticiwch un blwch sy'n disgrifio orau eich grŵp ethnig neu eich cefndir

### A Gwyn

- ☐ Cymreig, Seisnig, Albanaidd, Gwyddelig Gogledd Iwerddon neu Brydeinig  
☐ Gwyddelig  
☐ Sipsi neu Deithiwr Gwyddelig  
☐ Roma  
☐ Unrhyw gefndir Gwyn arall, nodwch

### B Grwpiau Cymysg neu Amlethnig

- ☐ Gwyn a Du Caribiaidd  
☐ Gwyn a Du Affricanaidd  
☐ Gwyn ac Asiaidd  
☐ Unrhyw gefndir Cymysg neu Amlethnig arall, nodwch

### C Asiaidd, Asiaidd Cymreig neu Asiaidd Prydeinig

- ☐ Indiaidd  
☐ Pacistanaidd  
☐ Bangladeshaidd  
☐ Tsieineaidd  
☐ Unrhyw gefndir Asiaidd arall, nodwch

### D Du, Du Cymreig, Du Prydeinig, Caribiaidd neu Affricanaidd

- ☐ Caribiaidd  
☐ Affricanaidd, nodwch o ba gefndir isod  
☐ Unrhyw gefndir Du, Du Prydeinig neu Garibiaidd arall, nodwch

### E Grŵp ethnig arall

- ☐ Arabaidd  
☐ Unrhyw grŵp ethnig arall, nodwch





**Statws** This is the original version (as it was originally made). Dim ond ar ei ffurf wreiddiol y mae'r eitem hon o ddeddfwriaeth ar gael ar hyn o bryd.

## Cwestiynau i unigolion – Person 1 parhad

**16** Beth yw eich crefydd?

☞ Mae'r cwestiwn hwn yn wirfoddol

- ☐ Dim crefydd
- ☐ Cristnogaeth (pob enwad)
- ☐ Bwdhaeth
- ☐ Hindwaeth
- ☐ Iddewiaeth
- ☐ Islam
- ☐ Siciaeth
- ☐ Unrhyw grefydd arall, nodwch

**17** Ydych chi'n gallu deall, siarad, darllen neu ysgrifennu Cymraeg?

☞ Tikiwch bob un sy'n berthnasol

- ☐ Deall Cymraeg llafar
- ☐ Siarad Cymraeg
- ☐ Darllen Cymraeg
- ☐ Ysgrifennu Cymraeg
- ☐ **NEU** ddim un o'r uchod

**18** Beth yw eich prif iaith?

- ☐ Cymraeg neu Saesneg ➔ **EWCH I 20**
- ☐ Arall, nodwch (gan gynnwys iaith Arwyddion Prydain)

**19** Pa mor dda ydych chi'n gallu siarad Saesneg?

- |                          |                          |                          |                          |
|--------------------------|--------------------------|--------------------------|--------------------------|
| Da iawn                  | Da                       | Ddim yn dda              | Ddim o gwbl              |
| <input type="checkbox"/> | <input type="checkbox"/> | <input type="checkbox"/> | <input type="checkbox"/> |

**20** Pa basbortau sydd gennych chi?

☞ Tikiwch bob un sy'n berthnasol

- ☐ Y Deyrnas Unedig
- ☐ Iwerddon
- ☐ Arall, nodwch

- ☐ **NEU** ddim un

**21** Sut mae eich iechyd yn gyffredinol?

- |                          |                          |                          |                          |                          |
|--------------------------|--------------------------|--------------------------|--------------------------|--------------------------|
| Da iawn                  | Da                       | Gweddol                  | Gwael                    | Gwael iawn               |
| <input type="checkbox"/> | <input type="checkbox"/> | <input type="checkbox"/> | <input type="checkbox"/> | <input type="checkbox"/> |

**22** Oes gennych chi gyflwr neu salwch corfforol neu feddyliol sydd wedi para neu sy'n debygol o bara 12 mis neu fwy?

- ☐ Oes
- ☐ Nac oes ➔ **EWCH I 24**

**23** Ydy unrhyw gyflwr neu salwch sydd gennych chi'n lleihau eich gallu i wneud gweithgareddau pob dydd?

- ☐ Ydy, yn fawr
- ☐ Ydy, ychydig
- ☐ Ddim o gwbl

**24** Ydych chi'n gofalu am unrhyw un, neu'n cynnig unrhyw help neu gefnogaeth i unrhyw un, oherwydd cyflwr neu salwch corfforol neu feddyliol hir dymor, neu broblemau sy'n gysylltiedig â henaint?

☞ Peidiwch â chyfrif unrhyw beth y byddwch chi'n derbyn cyflog am ei wneud

- ☐ Nac ydw
- ☐ Ydw, 9 awr neu lai yr wythnos
- ☐ Ydw, 10 i 19 awr yr wythnos
- ☐ Ydw, 20 i 34 awr yr wythnos
- ☐ Ydw, 35 i 49 awr yr wythnos
- ☐ Ydw, 50 awr neu fwy yr wythnos

**25** Os ydych chi'n 16 oed neu'n hŷn ➔ **EWCH I 26**  
Os ydych chi'n 15 oed neu'n iau ➔ **EWCH I 51**

**26** Pa un o'r canlynol sy'n disgrifio orau eich cyfeiriadedd rhywiol?

☞ Mae'r cwestiwn hwn yn wirfoddol

- ☐ Heterorywiol/Strêt
- ☐ Hoyw neu Lesbïaidd
- ☐ Deurywiol/Bi
- ☐ Cyfeiriadedd rhywiol arall, nodwch

**27** Ydy'r rhywedd rydych chi'n uniaethu ag ef yr un peth â'r rhyw a gofrestrwyd pan gawsoch chi eich geni?

☞ Mae'r cwestiwn hwn yn wirfoddol

- ☐ Ydy
- ☐ Nac ydy, nodwch eich hunaniaeth o ran rhywedd



103009

Tudalen 9

*Statws* This is the original version (as it was originally made). Dim ond ar ei ffurf wreiddiol y mae'r eitem hon o ddeddfwriaeth ar gael ar hyn o bryd.

## Cwestiynau i unigolion – Person 1 parhad

- 28** Mae'r cwestiynau nesaf yn ymwneud â'ch cymwysterau.
- ➡** Nodwch bob cymhwyster sydd gennych o Gymru, neu o unrhyw le arall yn y byd, gan gynnwys cymwysterau cyfatebol, hyd yn oed os nad ydych chi'n eu defnyddio

- 29** Ydych chi wedi cwblhau prentisiaeth?
- ➡** Er enghraifft, crefft, uwch, sylfaen, modern

☐ Ydw ☐ Nac ydw

- 30** Oes gennych chi gymhwyster ar lefel gradd neu uwch?
- ➡** Er enghraifft, gradd, gradd sylfaen, HND neu HNC, NVQ lefel 4 ac uwch, addysgu neu nyrsio

☐ Oes ☐ Nac oes

- 31** Oes gennych chi unrhyw gymwysterau eraill?
- ➡** Ticiwch bob un sy'n berthnasol

### TGAU neu gymwysterau cyfatebol

- ☐ 5 neu fwy o gymwysterau TGAU (A\*-C, 9-4), Lefel O (llwyddo), TAU (gradd 1) neu Fagloriaeth Cymru – Canolradd
- ☐ Unrhyw gymwysterau TGAU, Lefel O neu TAU eraill (unrhyw radd), cwrs Sgiliau Sylfaenol neu Fagloriaeth Cymru – Sylfaen

### Lefel A, AS neu gymwysterau cyfatebol

- ☐ 2 neu fwy o gymwysterau Lefel A (Safon Uwch), 4 neu fwy o gymwysterau Lefel AS (Safon UG), neu Fagloriaeth Cymru – Uwch
- ☐ 1 Lefel A (Safon Uwch), 2-3 Lefel AS (Safon UG)
- ☐ 1 Lefel AS (Safon UG)

### NVQ neu gymwysterau cyfatebol

- ☐ NVQ lefel 3, BTEC Cenedlaethol, OND neu ONC, Crefft Uwch City and Guilds
- ☐ NVQ lefel 2, BTEC Cyffredinol, Crefft City and Guilds
- ☐ NVQ lefel 1

### NEU gymwysterau eraill neu ddim cymwysterau

- ☐ Unrhyw gymwysterau eraill, heb wybod beth sy'n cyfateb iddynt
- ☐ Dim cymwysterau

- 32** Ydych chi wedi gwasanaethu yn Lluoedd Arfog y Deyrnas Unedig yn y gorffennol (e.e. y fyddin)?
- ➡** Aelodau sy'n gwasanaethu ar hyn o bryd, ticiwch "nac ydw" yn unig

- ☐ Ydw, wedi gwasanaethu yn y Lluoedd Arfog Rheolaidd yn y gorffennol
- ☐ Ydw, wedi gwasanaethu yn y Lluoedd Arfog Wrth Gefn yn y gorffennol
- ☐ **NEU** nac ydw

- 33** Yn ystod y 7 diwrnod diwethaf, oeddech chi'n gwneud unrhyw un o'r canlynol?

- ➡** Ticiwch bob un sy'n berthnasol

- ➡** Dylech gynnwys gwaith achlysurol neu dros dro, hyd yn oed os mai dim ond am awr y buoch chi'n gweithio

- ☐ Gwaith cyflogedig ➔ **EWCH I 39**
- ☐ Gwaith hunangyflogedig neu ar eich liwt eich hun ➔ **EWCH I 39**
- ☐ I ffwrdd o'ch gwaith dros dro yn sâl, ar wyliau, neu wedi'ch cadw dros dro o'ch gwaith am na all eich cyflogwr gynnig gwaith ar hyn o bryd ➔ **EWCH I 39**
- ☐ Ar gyfnod mamolaeth neu dadolaeth ➔ **EWCH I 39**
- ☐ Unrhyw fath arall o waith am dâl ➔ **EWCH I 39**
- ☐ **NEU** ddim un o'r uchod

- 34** Pa un o'r canlynol sy'n disgrifio'r hyn roeddech chi'n ei wneud yn ystod y 7 diwrnod diwethaf?

- ➡** Ticiwch bob un sy'n berthnasol

- ☐ Wedi ymddeol (gan dderbyn pensiwn neu beidio)
- ☐ Astudio
- ☐ Gofalu am y cartref neu am y teulu
- ☐ Anabl neu yn sâl am gyfnod hir
- ☐ Arall

- 35** Yn ystod y 4 wythnos diwethaf, oeddech chi wrthi'n chwilio am unrhyw fath o waith am dâl?

☐ Oeddwn ☐ Nac oeddwn

- 36** Petai swydd ar gael nawr, fydddech chi'n gallu dechrau arni o fewn pythefnos?

☐ Byddwn ☐ Na fyddwn

- 37** Yn ystod y 7 diwrnod diwethaf, oeddech chi'n aros i ddechrau swydd roeddech chi eisoes wedi'i derbyn?

☐ Oeddwn ☐ Nac oeddwn

- 38** Ydych chi erioed wedi gwneud unrhyw waith am dâl?

- ☐ Ydw, yn ystod y 12 mis diwethaf
- ☐ Ydw, ond nid yn ystod y 12 mis diwethaf
- ☐ Nac ydw, erioed wedi gweithio ➔ **EWCH I 51**

- 39** Atebwch y cwestiynau sydd ar ôl ar gyfer eich prif swydd neu, os nad ydych chi'n gweithio, eich prif swydd ddiwethaf.

- ➡** Eich prif swydd yw'r swydd rydych (roeddech) chi fel arfer yn gweithio'r nifer fwyaf o oriau ynddi



**Statws** This is the original version (as it was originally made). Dim ond ar ei ffurf wreiddiol y mae'r eitem hon o ddeddfwriaeth ar gael ar hyn o bryd.

## Cwestiynau i unigolion – Person 1 parhad

**40** Yn eich prif swydd, beth yw (oedd) eich statws cyflogaeth?

- ☐ Gweithiwr cyflogedig  
☐ Hunangyflogedig neu'n gweithio ar eich liwt eich hun heb gyflogi gweithwyr eraill  
☐ Hunangyflogedig ac yn cyflogi gweithwyr eraill

**41** Beth yw (oedd) enw'r sefydliad neu'r busnes rydych (roeddech) chi'n gweithio iddo?

- ☒ Os ydych (oeddech) chi'n hunangyflogedig yn eich busnes eich hun, nodwch enw eich busnes



- ☐ **NEU** ddim sefydliad neu'n gweithio i unigolyn preifat

**42** Beth yw (oedd) teitl llawn eich swydd?

- ☒ Er enghraifft, GWEITHIWR SIOP, GLANHŴWR SWYDDFA, NYRS ARDAL, ATHRO YSGOL GYNRADD

- ☒ Peidiwch â nodi eich gradd na band eich cyflog



**43** Beth ydych (oeddech) chi'n ei wneud yn eich prif swydd?



**44** Beth yw (oedd) prif weithgarwch eich sefydliad, busnes neu'ch gwaith ar eich liwt eich hun?

- ☒ Er enghraifft, GWERTHU DILLAD, YSBYTY CYFFREDINOL, ADDYSG GYNRADD, GWERTHU BWYD I FUSNESAU

- ☒ Os ydych (oeddech) yn was sifil, nodwch GWASANAETH SIFIL

- ☒ Os ydych (oeddech) yn swyddog llywodraeth leol, nodwch LLYWODRAETH LEOL, a nodwch enw eich adran yn yr awdurdod lleol




**45** Ydych (oeddech) chi'n goruchwyllo neu'n cadw golwg ar waith gweithwyr eraill o ddydd i ddydd?

- ☐ Ydw (Oeddw'n) ☐ Nac ydw (Nac oeddw'n)

**46** Os oedd gennych chi swydd yr wythnos diwethaf → **EWCH I 47**  
 Os oeddech chi i ffwrdd o'r gwaith dros dro yr wythnos diwethaf → **EWCH I 47**  
 Os nad oedd gennych chi swydd yr wythnos diwethaf → **EWCH I 51**

**47** Yn eich prif swydd, sawl awr yr wythnos ydych chi'n gweithio fel arfer?

- ☒ Dylech gynnwys oriau ychwanegol am dâl neu heb dâl

0 i 15      16 i 30      31 i 48      49 neu fwy

☐ ☐ ☐ ☐

**48** Sut ydych chi'n teithio i'r gwaith fel arfer?

- ☒ Ticiwch un yn unig ar gyfer y rhan hiraf, o ran pellter, o'ch taith arferol i'r gwaith

- ☐ Gweithio gartref neu o'r cartref yn bennaf  
☐ Trên tanddaearol, metro, tram, neu reilffordd ysgafn  
☐ Trên  
☐ Bws neu fws mini  
☐ Tacsî  
☐ Beic modur, moped neu sgwter  
☐ Gyrru car neu fan  
☐ Teithiwr mewn car neu fan  
☐ Beic  
☐ Cerdded  
☐ Arall

**49** Ble ydych chi'n gweithio'n bennaf?

- ☐ Mewn gweithle neu'n adrodd i ddepo  
☐ Gartref neu o'r cartref → **EWCH I 51**  
☐ Ar safle ar y môr → **EWCH I 51**  
☐ Dim man penodol → **EWCH I 51**

**50** Beth yw cyfeiriad eich gweithle neu eich depo?





Cod post

**51** Nid oes rhagor o gwestiynau ar gyfer Person 1.

→ **EWCH I'R** cwestiynau ar gyfer Person 2

**NEU** os nad oes rhagor o bobl yn y cartref hwn

→ **EWCH I'R** Cwestiynau am ymwelwyr ar y dudalen gefn

**NEU** os nad oes ymwelwyr yn aros yma dros nos

→ **EWCH I'R** Datganiad ar y dudalen flaen



103011

Tudalen 11

**Statws** This is the original version (as it was originally made). Dim ond ar ei ffurf wreiddiol y mae'r eitem hon o ddeddfwriaeth ar gael ar hyn o bryd.

## Cwestiynau i unigolion – Person 2 i ddechrau yma

**P** Gan feddwl am y bobl sydd wedi'u rhestru yng nghwestiwn H3, ai chi yw Person 2?

- ☐ Ie
- ☐ Na – rhwch fanylion Person 2 yn yr adran hon

**1** Beth yw eich enw? (Person 2 yng nghwestiwn H3)

Enw cyntaf

Enw(au) canol

Cyfenw

**2** Beth yw eich dyddiad geni?

Diwrnod  Mis  Blwyddyn

**3** Beth yw eich rhyw?

**3** Bydd cwestiwn am hunaniaeth o ran rhywedd yn dilyn os ydych chi'n 16 oed neu'n hŷn

- ☐ Benyw
- ☐ Gwryw

**4** Yn gyfreithiol, beth yw eich statws priodasol neu statws eich partneriaeth sifil gofrestredig ar 21 Mawrth 2021?

- ☐ Erioed wedi priodi na chofrestru partneriaeth sifil ➔ **EWCH I 6**
- ☐ Priod
- ☐ Mewn partneriaeth sifil gofrestredig
- ☐ Wedi gwahanu, ond yn gyfreithiol yn dal i fod yn briod
- ☐ Wedi gwahanu, ond yn gyfreithiol yn dal i fod mewn partneriaeth sifil
- ☐ Wedi ysgaru
- ☐ Wedi bod mewn partneriaeth sifil sydd bellach wedi'i diddymu'n gyfreithiol
- ☐ Person gweddwr
- ☐ Wedi colli partner sifil cofrestredig drwy farwolaeth

**5** Pwy yw (oedd) eich priod cyfreithiol neu'ch partner sifil cofrestredig?

- ☐ Person o'r rhyw arall
- ☐ Person o'r un rhyw

**6** Ydych chi'n aros mewn cyfeiriad arall am fwy na 30 diwrnod y flwyddyn?

**6** Gallai'r diwrnodau hyn fod un ar ôl y llall neu ar wahân

- ☐ Nac ydw ➔ **EWCH I 8**
- ☐ Ydw, nodwch y cyfeiriad arall yn y Deyrnas Unedig (y DU) isod

Cod post

- ☐ **NEU** ydw, y tu allan i'r DU, nodwch enw'r wlad

**7** Pa fath o gyfeiriad yw'r cyfeiriad hwnnw?

- ☐ Cyfeiriad un o ganolfannau'r lluoedd arfog
- ☐ Cyfeiriad arall wrth weithio i ffwrdd o'r cartref
- ☐ Cyfeiriad cartref myfyriwr
- ☐ Cyfeiriad myfyriwr yn ystod y tymor
- ☐ Cyfeiriad rhiant neu warcheidwad arall
- ☐ Cyfeiriad partner
- ☐ Cyfeiriad tŷ gwylliau
- ☐ Arall

**8** Ydych chi'n blentyn ysgol neu'n fyfyrwr mewn addysg amser llawn?

- ☐ Ydw ☐ Nac ydw ➔ **EWCH I 10**

**9** Yn ystod y tymor, ble ydych chi'n byw fel arfer?

- ☐ Yn y cyfeiriad ar flaen yr holiadur hwn
- ☐ Yn y cyfeiriad yng nghwestiwn 6 ➔ **EWCH I 51**
- ☐ Mewn cyfeiriad arall ➔ **EWCH I 51**

**10** Ym mha wlad y cawsoch chi eich geni?

- ☐ Cymru ➔ **EWCH I 13**
- ☐ Lloegr ➔ **EWCH I 13**
- ☐ Yr Alban ➔ **EWCH I 13**
- ☐ Gogledd Iwerddon ➔ **EWCH I 13**
- ☐ Gweriniaeth Iwerddon
- ☐ Rhywle arall, nodwch enw presennol y wlad





11

Os na chwsoch eich geni yn y Deyrnas Unedig (y DU), pryd ddaethoch chi i fyw yma ddiwethaf?

Peidiwch â chyfrif ymweliadau byr i ffwrdd o'r DU

Mis

Blwyddyn

Os daethoch chi yma cyn 21 Mawrth 2020 → EWCH I 13

Os daethoch chi yma ar 21 Mawrth 2020 neu ar ôl hynny → EWCH I 12

12

Gan gynnwys yr amser rydych chi wedi'i dreulio yma'n barod, am faint ydych chi'n bwriadu aros yn y Deyrnas Unedig?

☐ Llai na 12 mis

☐ 12 mis neu fwy

13

Flwyddyn yn ôl, beth oedd eich cyfeiriad arferol?

Os nad oedd gennych chi gyfeiriad arferol flwyddyn yn ôl, nodwch y cyfeiriad lle roeddech chi'n aros

☐ Fel Person 1

☐ Y cyfeiriad ar flaen yr holiadur hwn

☐ Cyfeiriad myfyriwr yn ystod y tymor neu gyfeiriad ysgol breswyl yn y Deyrnas Unedig, nodwch isod

☐ Cyfeiriad arall yn y Deyrnas Unedig, nodwch isod

14

Sut fydddech chi'n disgrifio eich hunaniaeth genedlaethol?

Tickwch bob un sy'n berthnasol

☐ Cymro/Cymraes

☐ Sais/Saesnes

☐ Albanwr/Albanes

☐ Gwyddel/Gwyddeles o Ogledd Iwerddon

☐ Prydeiniwr/Prydeinwraig

☐ Arall, nodwch

15

Beth yw eich grŵp ethnig?

Dewiswch un adran o A i E, wedyn tickwch un blwch sy'n disgrifio orau eich grŵp ethnig neu eich cefndir

A Gwyn

☐ Cymreig, Seisnig, Albanaidd, Gwyddelig Gogledd Iwerddon neu Brydeinig

☐ Gwyddelig

☐ Sipsi neu Deithiwr Gwyddelig

☐ Roma

☐ Unrhyw gefndir Gwyn arall, nodwch

B Grwpiau Cymysg neu Amlethnig

☐ Gwyn a Du Cariblaidd

☐ Gwyn a Du Affricanaidd

☐ Gwyn ac Asiaidd

☐ Unrhyw gefndir Cymysg neu Amlethnig arall, nodwch

C Asiaidd, Asiaidd Cymreig neu Asiaidd Prydeinig

☐ Indiaidd

☐ Pacistanaidd

☐ Bangladeshaidd

☐ Tsieineaidd

☐ Unrhyw gefndir Asiaidd arall, nodwch

D Du, Du Cymreig, Du Prydeinig, Cariblaidd neu Affricanaidd

☐ Cariblaidd

☐ Affricanaidd, nodwch o ba gefndir isod

☐ Unrhyw gefndir Du, Du Prydeinig neu Gariblaidd arall, nodwch

E Grŵp ethnig arall

☐ Arabaidd

☐ Unrhyw grŵp ethnig arall, nodwch



**Statws** This is the original version (as it was originally made). Dim ond ar ei ffurf wreiddiol y mae'r eitem hon o ddeddfwriaeth ar gael ar hyn o bryd.

## Cwestiynau i unigolion – Person 2 parhad

**16** Beth yw eich crefydd?

☞ Mae'r cwestiwn hwn yn wirfoddol

- ☐ Dim crefydd
- ☐ Cristnogaeth (pob erwad)
- ☐ Bwdhaeth
- ☐ Hindwaeth
- ☐ Iddewiaeth
- ☐ Islam
- ☐ Siciaeth
- ☐ Unrhyw grefydd arall, nodwch

**17** Ydych chi'n gallu deall, siarad, darllen neu ysgrifennu Cymraeg?

☞ Tickwch bob un sy'n berthnasol

- ☐ Deall Cymraeg llafar
- ☐ Siarad Cymraeg
- ☐ Darllen Cymraeg
- ☐ Ysgrifennu Cymraeg
- ☐ **NEU** ddim un o'r uchod

**18** Beth yw eich prif iaith?

- ☐ Cymraeg neu Saesneg → **EWCH I 20**
- ☐ Arall, nodwch (gan gynnwys iaith Arwyddion Prydain)

**19** Pa mor dda ydych chi'n gallu siarad Saesneg?

- |                          |                          |                          |                          |
|--------------------------|--------------------------|--------------------------|--------------------------|
| Da iawn                  | Da                       | Ddim yn dda              | Ddim o gwbl              |
| <input type="checkbox"/> | <input type="checkbox"/> | <input type="checkbox"/> | <input type="checkbox"/> |

**20** Pa basbortau sydd gennych chi?

☞ Tickwch bob un sy'n berthnasol

- ☐ Y Deyrnas Unedig
- ☐ Iwerddon
- ☐ Arall, nodwch

- ☐ **NEU** ddim un

**21** Sut mae eich iechyd yn gyffredinol?

- |                          |                          |                          |                          |                          |
|--------------------------|--------------------------|--------------------------|--------------------------|--------------------------|
| Da iawn                  | Da                       | Gweddol                  | Gwael                    | Gwael iawn               |
| <input type="checkbox"/> | <input type="checkbox"/> | <input type="checkbox"/> | <input type="checkbox"/> | <input type="checkbox"/> |

**22** Oes gennych chi gyflwr neu salwch corfforol neu feddyliol sydd wedi para neu sy'n debygol o bara 12 mis neu fwy?

- ☐ Oes
- ☐ Nac oes → **EWCH I 24**

**23** Ydy unrhyw gyflwr neu salwch sydd gennych chi'n lleihau eich gallu i wneud gweithgareddau pob dydd?

- ☐ Ydy, yn fawr
- ☐ Ydy, ychydig
- ☐ Ddim o gwbl

**24** Ydych chi'n gofalu am unrhyw un, neu'n cynnig unrhyw help neu gefnogaeth i unrhyw un, oherwydd cyflwr neu salwch corfforol neu feddyliol hir dymor, neu broblemau sy'n gysylltiedig â henaint?

☞ Peidiwch â chyfrif unrhyw beth y byddwch chi'n derbyn cyflog am ei wneud

- ☐ Nac ydw
- ☐ Ydw, 9 awr neu lai yr wythnos
- ☐ Ydw, 10 i 19 awr yr wythnos
- ☐ Ydw, 20 i 34 awr yr wythnos
- ☐ Ydw, 35 i 49 awr yr wythnos
- ☐ Ydw, 50 awr neu fwy yr wythnos

**25** Os ydych chi'n 16 oed neu'n hŷn → **EWCH I 26**  
Os ydych chi'n 15 oed neu'n iau → **EWCH I 51**

**26** Pa un o'r canlynol sy'n disgrifio orau eich cyfeiriadedd rhywiol?

☞ Mae'r cwestiwn hwn yn wirfoddol

- ☐ Heterorywiol/Strêt
- ☐ Hoyw neu Lesbiaidd
- ☐ Deurywiol/Bi
- ☐ Cyfeiriadedd rhywiol arall, nodwch

**27** Ydy'r rhywedd rydych chi'n uniaethu ag ef yr un peth â'r rhyw a gofrestrwyd pan gawsoch chi eich geni?

☞ Mae'r cwestiwn hwn yn wirfoddol

- ☐ Ydy
- ☐ Nac ydy, nodwch eich hunaniaeth o ran rhywedd


**Statws** This is the original version (as it was originally made). Dim ond ar ei ffurf wreiddiol y mae'r eitem hon o ddeddfwriaeth ar gael ar hyn o bryd.

## Cwestiynau i unigolion – Person 2 parhad

**28** Mae'r cwestiynau nesaf yn ymwneud â'ch cymwysterau.

➡ Nodwch bob cymhwyster sydd gennych o Gymru, neu o unrhyw le arall yn y byd, gan gynnwys cymwysterau cyfatebol, hyd yn oed os nad ydych chi'n eu defnyddio

**29** Ydych chi wedi cwblhau prentisiaeth?

➡ Er enghraifft, crefft, uwch, sylfaen, modern

☐ Ydw ☐ Nac ydw

**30** Oes gennych chi gymhwyster ar lefel gradd neu uwch?

➡ Er enghraifft, gradd, gradd sylfaen, HND neu HNC, NVQ lefel 4 ac uwch, addysgu neu nyrsgo

☐ Oes ☐ Nac oes

**31** Oes gennych chi unrhyw gymwysterau eraill?

➡ Ticiwch bob un sy'n berthnasol

### TGAU neu gymwysterau cyfatebol

- ☐ 5 neu fwy o gymwysterau TGAU (A\*-C, 9-4), Lefel O (llwyddo), TAU (gradd 1) neu Fagloriaeth Cymru – Canolradd
- ☐ Unrhyw gymwysterau TGAU, Lefel O neu TAU eraill (unrhyw radd), cwrs Sgiliau Sylfaenol neu Fagloriaeth Cymru – Sylfaen

### Lefel A, AS neu gymwysterau cyfatebol

- ☐ 2 neu fwy o gymwysterau Lefel A (Safon Uwch), 4 neu fwy o gymwysterau Lefel AS (Safon UG), neu Fagloriaeth Cymru – Uwch
- ☐ 1 Lefel A (Safon Uwch), 2-3 Lefel AS (Safon UG)
- ☐ 1 Lefel AS (Safon UG)

### NVQ neu gymwysterau cyfatebol

- ☐ NVQ lefel 3, BTEC Cenedlaethol, OND neu ONC, Crefft Uwch City and Guilds
- ☐ NVQ lefel 2, BTEC Cyffredinol, Crefft City and Guilds
- ☐ NVQ lefel 1

### NEU gymwysterau eraill neu ddim cymwysterau

- ☐ Unrhyw gymwysterau eraill, heb wybod beth sy'n cyfateb iddynt
- ☐ Dim cymwysterau

**32** Ydych chi wedi gwasanaethu yn Lluoedd Arfog y Deyrnas Unedig yn y gorffennol (e.e. y fyddin)?

➡ Aelodau sy'n gwasanaethu ar hyn o bryd, ticiwch "nac ydw" yn unig

- ☐ Ydw, wedi gwasanaethu yn y Lluoedd Arfog Rheolaidd yn y gorffennol
- ☐ Ydw, wedi gwasanaethu yn y Lluoedd Arfog Wrth Gefn yn y gorffennol
- ☐ **NEU** nac ydw

**33** Yn ystod y 7 diwrnod diwethaf, oeddech chi'n gwneud unrhyw un o'r canlynol?

➡ Ticiwch bob un sy'n berthnasol

➡ Dylech gynnwys gwaith achlysurol neu dros dro, hyd yn oed os mai dim ond am awr y buoch chi'n gweithio

- ☐ Gwaith cyflogedig ➡ **EWCH I 39**
- ☐ Gwaith hunangyflogedig neu ar eich liwt eich hun ➡ **EWCH I 39**
- ☐ I ffwrdd o'ch gwaith dros dro yn sâl, ar wyliau, neu wedi'ch cadw dros dro o'ch gwaith am na all eich cyflogwr gynnig gwaith ar hyn o bryd ➡ **EWCH I 39**
- ☐ Ar gyfnod mamolaeth neu dadolaeth ➡ **EWCH I 39**
- ☐ Unrhyw fath arall o waith am dâl ➡ **EWCH I 39**
- ☐ **NEU** ddim un o'r uchod

**34** Pa un o'r canlynol sy'n disgrifio'r hyn roeddech chi'n ei wneud yn ystod y 7 diwrnod diwethaf?

➡ Ticiwch bob un sy'n berthnasol

- ☐ Wedi ymddeol (gan dderbyn pensiwn neu beidio)
- ☐ Astudio
- ☐ Gofalu am y cartref neu am y teulu
- ☐ Anabl neu yn sâl am gyfnod hir
- ☐ Arall

**35** Yn ystod y 4 wythnos diwethaf, oeddech chi wrthi'n chwilio am unrhyw fath o waith am dâl?

☐ Oeddwn ☐ Nac oeddwn

**36** Petai swydd ar gael nawr, fydddech chi'n gallu dechrau arni o fewn pythefnos?

☐ Byddwn ☐ Na fyddwn

**37** Yn ystod y 7 diwrnod diwethaf, oeddech chi'n aros i dddechrau swydd roeddech chi eisoes wedi'i derbyn?

☐ Oeddwn ☐ Nac oeddwn

**38** Ydych chi erioed wedi gwneud unrhyw waith am dâl?

- ☐ Ydw, yn ystod y 12 mis diwethaf
- ☐ Ydw, ond nid yn ystod y 12 mis diwethaf
- ☐ Nac ydw, erioed wedi gweithio ➡ **EWCH I 51**

**39** Atebwch y cwestiynau sydd ar ôl ar gyfer eich prif swydd neu, os nad ydych chi'n gweithio, eich prif swydd ddiwethaf.

➡ Eich prif swydd yw'r swydd rydych (roeddech) chi fel arfer yn gweithio'r nifer fwyaf o oriau ynddi



103015

Tudalen 15

**Statws** This is the original version (as it was originally made). Dim ond ar ei ffurf wreiddiol y mae'r eitem hon o ddeddfwriaeth ar gael ar hyn o bryd.

## Cwestiynau i unigolion – Person 2 parhad

**40** Yn eich prif swydd, beth yw (oedd) eich statws cyflogaeth?

- ☐ Gweithiwr cyflogedig  
☐ Hunangyflogedig neu'n gweithio ar eich liwt eich hun heb gyflogi gweithwyr eraill  
☐ Hunangyflogedig ac yn cyflogi gweithwyr eraill

**41** Beth yw (oedd) enw'r sefydliad neu'r busnes rydych (roeddech) chi'n gweithio iddo?

**3** Os ydych (oeddech) chi'n hunangyflogedig yn eich busnes eich hun, nodwch enw eich busnes



☐ **NEU** ddim sefydliad neu'n gweithio i unigolyn preifat

**42** Beth yw (oedd) teitl llawn eich swydd?

**3** Er enghraifft, GWEITHIWR SIOB, GLANHAWR SWYDDFA, NYRS ARDAL, ATHRO YSGOL GYNRADD

**3** Peidiwch â nodi eich gradd na band eich cyflog



**43** Beth ydych (oeddech) chi'n ei wneud yn eich prif swydd?



**44** Beth yw (oedd) prif weithgarwch eich sefydliad, busnes neu'ch gwaith ar eich liwt eich hun?

**3** Er enghraifft, GWERTHU DILLAD, YSBYTY CYFFREDINOL, ADDYSG GYNRADD, GWERTHU BWYD I FUSNESAU

**3** Os ydych (oeddech) yn was sifil, nodwch GWASANAETH SIFIL

**3** Os ydych (oeddech) yn swyddog llywodraeth leol, nodwch LLYWODRAETH LEOL, a nodwch enw eich adran yn yr awdurdod lleol




**45** Ydych (oeddech) chi'n goruchwyllo neu'n cadw golwg ar waith gweithwyr eraill o ddydd i ddydd?

- ☐ Ydw (Oeddw'n) ☐ Nac ydw (Nac oeddw'n)

**46** Os oedd gennych chi swydd yr wythnos diwethaf → **EWCH I 47**

Os oeddech chi i ffwrdd o'r gwaith

dros dro yr wythnos diwethaf → **EWCH I 47**

Os nad oedd gennych chi swydd yr wythnos diwethaf → **EWCH I 51**

**47** Yn eich prif swydd, sawl awr yr wythnos ydych chi'n gweithio fel arfer?

**3** Dylech gynnwys oriau ychwanegol am dâl neu heb dâl

0 i 15      16 i 30      31 i 48      49 neu fwy  
☐      ☐      ☐      ☐

**48** Sut ydych chi'n teithio i'r gwaith fel arfer?

**3** Ticiwch un yn unig ar gyfer y rhan hiraf, o ran pollter, o'ch taith arferol i'r gwaith

- ☐ Gweithio gartref neu o'r cartref yn bennaf  
☐ Trên tanddaearol, metro, tram, neu reilffordd ysgafn  
☐ Trên  
☐ Bws neu fws mini  
☐ Tacsî  
☐ Beic modur, moped neu sgwter  
☐ Gyrru car neu fan  
☐ Teithiwr mewn car neu fan  
☐ Beic  
☐ Cerdded  
☐ Arall

**49** Ble ydych chi'n gweithio'n bennaf?

- ☐ Mewn gweithle neu'n adrodd i ddepo  
☐ Gartref neu o'r cartref → **EWCH I 51**  
☐ Ar safle ar y môr → **EWCH I 51**  
☐ Dim man penodol → **EWCH I 51**

**50** Beth yw cyfeiriad eich gweithle neu eich depo?





Cod post

**51** Nid oes rhagor o gwestiynau ar gyfer Person 2.

→ **EWCH I'R** cwestiynau ar gyfer Person 3

**NEU** os nad oes rhagor o bobl yn y cartref i'w

→ **EWCH I'R** Cwestiynau am ymwelwyr ar y dudalen gefn

**NEU** os nad oes ymwelwyr yn aros yma dros nos

→ **EWCH I'R** Datganiad ar y dudalen flaen





**P** Gan feddwl am y bobl sydd wedi'u rhestru yng nghwestiwn H3, ai chi yw Person 3?

☐ Ie

☐ Na – rhwng fanylion Person 3 yn yr adran hon

**1** Beth yw eich enw? (Person 3 yng nghwestiwn H3)

Enw cyntaf

Enw(au) canol

Cyfenw

**2** Beth yw eich dyddiad geni?

Diwrnod   Mis   Bliwyddyn

**3** Beth yw eich rhyw?

☐ Bydd cwestiwn am hunaniaeth o ran rhywedd yn dilyn os ydych chi'n 16 oed neu'n hyn

☐ Benyw

☐ Gwryw

**4** Yn gyfreithiol, beth yw eich statws priodasol neu statws eich partneriaeth sifil gofrestredig ar 21 Mawrth 2021?

☐ Erioed wedi priodi na chofrestru partneriaeth sifil ➔ **EWCH I 6**

☐ Priod

☐ Mewn partneriaeth sifil gofrestredig

☐ Wedi gwahanu, ond yn gyfreithiol yn dal i fod yn briod

☐ Wedi gwahanu, ond yn gyfreithiol yn dal i fod mewn partneriaeth sifil

☐ Wedi ysgaru

☐ Wedi bod mewn partneriaeth sifil sydd bellach wedi'i diddymu'n gyfreithiol

☐ Person gweddhw

☐ Wedi colli partner sifil cofrestredig drwy farwolaeth

**5** Pwy yw (oedd) eich priod cyfreithiol neu'ch partner sifil cofrestredig?

☐ Person o'r rhyw arall

☐ Person o'r un rhyw

**6** Ydych chi'n aros mewn cyfeiriad arall am fwy na 30 diwrnod y flwyddyn?

☐ Gallai'r diwrnodau hyn fod un ar ôl y llall neu ar wahân

☐ Nac ydw ➔ **EWCH I 8**

☐ Ydw, nodwch y cyfeiriad arall yn y Deyrnas Unedig (y DU) isod

Cod post

☐ **NEU** ydw, y tu allan i'r DU, nodwch enw'r wlad

**7** Pa fath o gyfeiriad yw'r cyfeiriad hwnnw?

☐ Cyfeiriad un o ganolfannau'r lloedd arfog

☐ Cyfeiriad arall wrth weithio i ffwrdd o'r cartref

☐ Cyfeiriad cartref myfyriwr

☐ Cyfeiriad myfyriwr yn ystod y tymor

☐ Cyfeiriad rhiant neu warcheidwad arall

☐ Cyfeiriad partner

☐ Cyfeiriad tŷ gwyliau

☐ Arall

**8** Ydych chi'n blentyn ysgol neu'n fyfyrwr mewn addysg amser llawn?

☐ Ydw      ☐ Nac ydw ➔ **EWCH I 10**

**9** Yn ystod y tymor, ble ydych chi'n byw fel arfer?

☐ Yn y cyfeiriad ar flaen yr holiadur hwn

☐ Yn y cyfeiriad yng nghwestiwn 6 ➔ **EWCH I 51**

☐ Mewn cyfeiriad arall ➔ **EWCH I 51**

**10** Ym mha wlad y cawsoch chi eich geni?

☐ Cymru ➔ **EWCH I 13**

☐ Lloegr ➔ **EWCH I 13**

☐ Yr Alban ➔ **EWCH I 13**

☐ Gogledd Iwerddon ➔ **EWCH I 13**

☐ Gweriniaeth Iwerddon

☐ Rhywle arall, nodwch enw presennol y wlad



**Statws** This is the original version (as it was originally made). Dim ond ar ei ffurf wreiddiol y mae'r eitem hon o ddeddfwriaeth ar gael ar hyn o bryd.

## Cwestiynau i unigolion – Person 3 parhad

**11** Os na chawsoch eich geni yn y Deyrnas Unedig (y DU), pryd ddaethoch chi i fyw yma ddiwethaf?

**2** Peidiwch â chyfrif ymweliadau byr i ffwrdd o'r DU

Mis      Blwyddyn  
    

**2** Os daethoch chi yma cyn 21 Mawrth 2020 → **EWCH I 13**

**2** Os daethoch chi yma ar 21 Mawrth 2020 neu ar ôl hynny → **EWCH I 12**

**12** Gan gynnwys yr amser rydych chi wedi'i dreulio yma'n barod, am faint ydych chi'n bwriadu aros yn y Deyrnas Unedig?

- ☐ Llai na 12 mis  
☐ 12 mis neu fwy

**13** Flwyddyn yn ôl, beth oedd eich cyfeiriad arferol?

**2** Os nad oedd gennych chi gyfeiriad arferol flwyddyn yn ôl, nodwch y cyfeiriad lle roeddech chi'n aros

- ☐ Fel Person 1  
☐ Y cyfeiriad ar flaen yr holiadur hwn  
☐ Cyfeiriad myfyriwr yn ystod y tymor neu gyfeiriad ysgol breswyl yn y Deyrnas Unedig, nodwch isod  
☐ Cyfeiriad arall yn y Deyrnas Unedig, nodwch isod

Cod post

☐ **NEU** y tu allan i'r Deyrnas Unedig, nodwch enw'r wlad

**14** Sut fydddech chi'n disgrifio eich hunaniaeth genedlaethol?

**2** Ticiwch bob un sy'n berthnasol

- ☐ Cymro/Cymraes  
☐ Sais/Saesnes  
☐ Albanwr/Albanes  
☐ Gwyddel/Gwyddeles o Ogledd Iwerddon  
☐ Prydeiniwr/Prydeinwraig  
☐ Arall, nodwch

**15** Beth yw eich grŵp ethnig?

**2** Dewiswch un adran o A i E, wedyn ticiwch un blwch sy'n disgrifio orau eich grŵp ethnig neu eich cefndir

### A Gwyn

- ☐ Cymreig, Seisnig, Albanaidd, Gwyddelig Gogledd Iwerddon neu Brydeinig  
☐ Gwyddelig  
☐ Sipsi neu Deithiwr Gwyddelig  
☐ Roma  
☐ Unrhyw gefndir Gwyn arall, nodwch

### B Grwpiau Cymysg neu Amlethnig

- ☐ Gwyn a Du Caribiaidd  
☐ Gwyn a Du Affricanaidd  
☐ Gwyn ac Asiaidd  
☐ Unrhyw gefndir Cymysg neu Amlethnig arall, nodwch

### C Asiaidd, Asiaidd Cymreig neu Asiaidd Prydeinig

- ☐ Indiaidd  
☐ Pacistanaidd  
☐ Bangladeshaidd  
☐ Tsieineaidd  
☐ Unrhyw gefndir Asiaidd arall, nodwch

### D Du, Du Cymreig, Du Prydeinig, Caribiaidd neu Affricanaidd

- ☐ Caribiaidd  
☐ Affricanaidd, nodwch o ba gefndir isod  
☐ Unrhyw gefndir Du, Du Prydeinig neu Garibiaidd arall, nodwch

### E Grŵp ethnig arall

- ☐ Arabaidd  
☐ Unrhyw grŵp ethnig arall, nodwch



**Statws** This is the original version (as it was originally made). Dim ond ar ei ffurf wreiddiol y mae'r eitem hon o ddeddfwriaeth ar gael ar hyn o bryd.

## Cwestiynau i unigolion – Person 3 parhad

**16** Beth yw eich crefydd?

☞ Mae'r cwestiwn hwn yn wirfoddol

- ☐ Dim crefydd
- ☐ Cristnogaeth (pob enwad)
- ☐ Bwdhaeth
- ☐ Hindwaeth
- ☐ Iddewiaeth
- ☐ Islam
- ☐ Siciaeth
- ☐ Unrhyw grefydd arall, nodwch

**17** Ydych chi'n gallu deall, siarad, darllen neu ysgrifennu Cymraeg?

☞ Ticiwch bob un sy'n berthnasol

- ☐ Deall Cymraeg llafar
- ☐ Siarad Cymraeg
- ☐ Darllen Cymraeg
- ☐ Ysgrifennu Cymraeg
- ☐ **NEU** ddim un o'r uchod

**18** Beth yw eich prif iaith?

- ☐ Cymraeg neu Saesneg → **EWCH I 20**
- ☐ Arall, nodwch (gan gynnwys iaith Arwyddion Prydain)

**19** Pa mor dda ydych chi'n gallu siarad Saesneg?

- |                          |                          |                          |                          |
|--------------------------|--------------------------|--------------------------|--------------------------|
| Da iawn                  | Da                       | Ddim yn dda              | Ddim o gwbl              |
| <input type="checkbox"/> | <input type="checkbox"/> | <input type="checkbox"/> | <input type="checkbox"/> |

**20** Pa basbortau sydd gennych chi?

☞ Ticiwch bob un sy'n berthnasol

- ☐ Y Deyrnas Unedig
- ☐ Iwerddon
- ☐ Arall, nodwch

☐ **NEU** ddim un

**21** Sut mae eich iechyd yn gyffredinol?

- |                          |                          |                          |                          |                          |
|--------------------------|--------------------------|--------------------------|--------------------------|--------------------------|
| Da iawn                  | Da                       | Gweddol                  | Gwael                    | Gwael iawn               |
| <input type="checkbox"/> | <input type="checkbox"/> | <input type="checkbox"/> | <input type="checkbox"/> | <input type="checkbox"/> |

**22** Oes gennych chi gyflwr neu salwch corfforol neu feddyliol sydd wedi para neu sy'n debygol o bara 12 mis neu fwy?

- ☐ Oes
- ☐ Nac oes → **EWCH I 24**

**23** Ydy unrhyw gyflwr neu salwch sydd gennych chi'n lleihau eich gallu i wneud gweithgareddau pob dydd?

- ☐ Ydy, yn fawr
- ☐ Ydy, ychydig
- ☐ Ddim o gwbl

**24** Ydych chi'n gofalu am unrhyw un, neu'n cynnig unrhyw help neu gefnogaeth i unrhyw un, oherwydd cyflwr neu salwch corfforol neu feddyliol hir dymor, neu broblemau sy'n gysylltiedig â henaint?

☞ Peidiwch â chyfrif unrhyw beth y byddwch chi'n derbyn cyflog am ei wneud

- ☐ Nac ydw
- ☐ Ydw, 9 awr neu lai yr wythnos
- ☐ Ydw, 10 i 19 awr yr wythnos
- ☐ Ydw, 20 i 34 awr yr wythnos
- ☐ Ydw, 35 i 49 awr yr wythnos
- ☐ Ydw, 50 awr neu fwy yr wythnos

**25** Os ydych chi'n 16 oed neu'n hŷn → **EWCH I 26**

Os ydych chi'n 15 oed neu'n iau → **EWCH I 51**

**26** Pa un o'r canlynol sy'n disgrifio orau eich cyfeiriadedd rhywiol?

☞ Mae'r cwestiwn hwn yn wirfoddol

- ☐ Heterorywiol/Strêt
- ☐ Hoyw neu Lesbïaidd
- ☐ Deurywiol/Bi
- ☐ Cyfeiriadedd rhywiol arall, nodwch

**27** Ydy'r rhywedd rydych chi'n uniaethu ag ef yr un peth â'r rhyw a gofrestrwyd pan gawsoch chi eich geni?

☞ Mae'r cwestiwn hwn yn wirfoddol

- ☐ Ydy
- ☐ Nac ydy, nodwch eich hunaniaeth o ran rhywedd



103019

Tudalen 19

*Statws* This is the original version (as it was originally made). Dim ond ar ei ffurf wreiddiol y mae'r eitem hon o ddeddfwriaeth ar gael ar hyn o bryd.

## Cwestiynau i unigolion – Person 3 parhad

- 28** Mae'r cwestiynau nesaf yn ymwneud â'ch cymwysterau.
- ➡** Nodwch bob cymhwyster sydd gennych o Gymru, neu o unrhyw le arall yn y byd, gan gynnwys cymwysterau cyfatebol, hyd yn oed os nad ydych chi'n eu defnyddio

- 29** Ydych chi wedi cwblhau prentisiaeth?
- ➡** Er enghraifft, crefft, uwch, sylfaen, modern

☐ Ydw ☐ Nac ydw

- 30** Oes gennych chi gymhwyster ar lefel gradd neu uwch?
- ➡** Er enghraifft, gradd, gradd sylfaen, HND neu HNC, NVQ lefel 4 ac uwch, addysgu neu nysio

☐ Oes ☐ Nac oes

- 31** Oes gennych chi unrhyw gymwysterau eraill?
- ➡** Ticiwch bob un sy'n berthnasol

### TGAU neu gymwysterau cyfatebol

- ☐ 5 neu fwy o gymwysterau TGAU (A\*-C, 9-4), Lefel O (llwyddo), TAU (gradd 1) neu Fagloriaeth Cymru – Canolradd
- ☐ Unrhyw gymwysterau TGAU, Lefel O neu TAU eraill (unrhyw radd), cwrs Sgiliau Sylfaenol neu Fagloriaeth Cymru – Sylfaen

### Lefel A, AS neu gymwysterau cyfatebol

- ☐ 2 neu fwy o gymwysterau Lefel A (Safon Uwch), 4 neu fwy o gymwysterau Lefel AS (Safon UG), neu Fagloriaeth Cymru – Uwch
- ☐ 1 Lefel A (Safon Uwch), 2-3 Lefel AS (Safon UG)
- ☐ 1 Lefel AS (Safon UG)

### NVQ neu gymwysterau cyfatebol

- ☐ NVQ lefel 3, BTEC Cenedlaethol, OND neu ONC, Crefft Uwch City and Guilds
- ☐ NVQ lefel 2, BTEC Cyffredinol, Crefft City and Guilds
- ☐ NVQ lefel 1

### NEU gymwysterau eraill neu ddim cymwysterau

- ☐ Unrhyw gymwysterau eraill, heb wybod beth sy'n cyfateb iddynt
- ☐ Dim cymwysterau

- 32** Ydych chi wedi gwasanaethu yn Lluoedd Arfog y Deyrnas Unedig yn y gorffennol (e.e. y fyddin)?
- ➡** Aelodau sy'n gwasanaethu ar hyn o bryd, ticiwch "nac ydw" yn unig

- ☐ Ydw, wedi gwasanaethu yn y Lluoedd Arfog Rheolaidd yn y gorffennol
- ☐ Ydw, wedi gwasanaethu yn y Lluoedd Arfog Wrth Gefn yn y gorffennol
- ☐ **NEU** nac ydw

- 33** Yn ystod y 7 diwrnod diwethaf, oeddech chi'n gwneud unrhyw un o'r canlynol?

**➡** Ticiwch bob un sy'n berthnasol

**➡** Dylech gynnwys gwaith achlysurol neu dros dro, hyd yn oed os mai dim ond am awr y buoch chi'n gweithio

- ☐ Gwaith cyflogedig ➔ **EWCH I 39**
- ☐ Gwaith hunangyflogedig neu ar eich liwt eich hun ➔ **EWCH I 39**
- ☐ I ffwrdd o'ch gwaith dros dro yn sâl, ar wyliau, neu wedi'ch cadw dros dro o'ch gwaith am na all eich cyflogwr gynnig gwaith ar hyn o bryd ➔ **EWCH I 39**
- ☐ Ar gyfnod mamolaeth neu dadolaeth ➔ **EWCH I 39**
- ☐ Unrhyw fath arall o waith am dâl ➔ **EWCH I 39**
- ☐ **NEU** ddim un o'r uchod

- 34** Pa un o'r canlynol sy'n disgrifio'r hyn roeddech chi'n ei wneud yn ystod y 7 diwrnod diwethaf?

**➡** Ticiwch bob un sy'n berthnasol

- ☐ Wedi ymddeol (gan dderbyn pensiwn neu beidio)
- ☐ Astudio
- ☐ Gofalu am y cartref neu am y teulu
- ☐ Anabl neu yn sâl am gyfnod hir
- ☐ Arall

- 35** Yn ystod y 4 wythnos diwethaf, oeddech chi wrthi'n chwilio am unrhyw fath o waith am dâl?

☐ Oeddwn ☐ Nac oeddwn

- 36** Petai swydd ar gael nawr, fydddech chi'n gallu dechrau arni o fewn pythefnos?

☐ Byddwn ☐ Na fyddwn

- 37** Yn ystod y 7 diwrnod diwethaf, oeddech chi'n aros i ddechrau swydd roeddech chi eisoes wedi'i derbyn?

☐ Oeddwn ☐ Nac oeddwn

- 38** Ydych chi erioed wedi gwneud unrhyw waith am dâl?

- ☐ Ydw, yn ystod y 12 mis diwethaf
- ☐ Ydw, ond nid yn ystod y 12 mis diwethaf
- ☐ Nac ydw, erioed wedi gweithio ➔ **EWCH I 51**

- 39** Atebwch y cwestiynau sydd ar ôl ar gyfer eich prif swydd neu, os nad ydych chi'n gweithio, eich prif swydd ddiwethaf.

**➡** Eich prif swydd yw'r swydd rydych (roeddech) chi fel arfer yn gweithio'r nifer fwyaf o oriau ynddi





**Statws** This is the original version (as it was originally made). Dim ond ar ei ffurf wreiddiol y mae'r eitem hon o ddeddfwriaeth ar gael ar hyn o bryd.

## Cwestiynau i unigolion – Person 3 parhad

**40** Yn eich prif swydd, beth yw (oedd) eich statws cyflogaeth?

- ☐ Gweithiwr cyflogedig  
☐ Hunangyflogedig neu'n gweithio ar eich liwt eich hun heb gyflogi gweithwyr eraill  
☐ Hunangyflogedig ac yn cyflogi gweithwyr eraill

**41** Beth yw (oedd) enw'r sefydliad neu'r busnes rydych (roeddech) chi'n gweithio iddo?

☞ Os ydych (oeddech) chi'n hunangyflogedig yn eich busnes eich hun, nodwch enw eich busnes


☐ **NEU** ddim sefydliad neu'n gweithio i unigolyn preifat

**42** Beth yw (oedd) teitl llawn eich swydd?

☞ Er enghraifft, GWEITHIWR SIOP, GLANHŴWR SWYDDFA, NYRS ARDAL, ATHRO YSGOL GYNRADD

☞ Peidiwch â nodi eich gradd na band eich cyflog


**43** Beth ydych (oeddech) chi'n ei wneud yn eich prif swydd?


**44** Beth yw (oedd) prif weithgarwch eich sefydliad, busnes neu'ch gwaith ar eich liwt eich hun?

☞ Er enghraifft, GWERTHU DILLAD, YSBYTY CYFFREDINOL, ADDYSG GYNRADD, GWERTHU BWYD I FUSNESAU

☞ Os ydych (oeddech) yn was sifil, nodwch GWASANAETH SIFIL

☞ Os ydych (oeddech) yn swyddog llywodraeth leol, nodwch LLYWODRAETH LEOL, a nodwch enw eich adran yn yr awdurdod lleol


**45** Ydych (oeddech) chi'n goruchwyllo neu'n cadw golwg ar waith gweithwyr eraill o ddydd i ddydd?

☐ Ydw (Oeddw'n) ☐ Nac ydw (Nac oeddw'n)

**46** Os oedd gennych chi swydd yr wythnos diwethaf → **EWCH I 47**  
 Os oeddech chi i ffwrdd o'r gwaith dros dro yr wythnos diwethaf → **EWCH I 47**  
 Os nad oedd gennych chi swydd yr wythnos diwethaf → **EWCH I 51**

**47** Yn eich prif swydd, sawl awr yr wythnos ydych chi'n gweithio fel arfer?

☞ Dylech gynnwys oriau ychwanegol am dâl neu heb dâl

0 i 15      16 i 30      31 i 48      49 neu fwy  
☐      ☐      ☐      ☐

**48** Sut ydych chi'n teithio i'r gwaith fel arfer?

☞ Ticiwch un yn unig ar gyfer y rhan hiraf, o ran pellter, o'ch taith arferol i'r gwaith

- ☐ Gweithio gartref neu o'r cartref yn bennaf  
☐ Trên tanddaearol, metro, tram, neu reilffordd ysgafn  
☐ Trên  
☐ Bws neu fws mini  
☐ Tacsî  
☐ Beic modur, moped neu sgwter  
☐ Gyrru car neu fan  
☐ Teithiwr mewn car neu fan  
☐ Beic  
☐ Cerdded  
☐ Arall

**49** Ble ydych chi'n gweithio'n bennaf?

- ☐ Mewn gweithle neu'n adrodd i ddepo  
☐ Gartref neu o'r cartref → **EWCH I 51**  
☐ Ar safle ar y môr → **EWCH I 51**  
☐ Dim man penodol → **EWCH I 51**

**50** Beth yw cyfeiriad eich gweithle neu eich depo?


Cod post

--	--	--	--	--	--	--	--	--	--	--	--	--	--	--	--	--	--	--	--

**51** Nid oes rhagor o gwestiynau ar gyfer Person 3.

→ **EWCH I'R** cwestiynau ar gyfer Person 4

**NEU** os nad oes rhagor o bobl yn y cartref hwn

→ **EWCH I'R** Cwestiynau am ymwelwyr ar y dudalen gefn

**NEU** os nad oes ymwelwyr yn aros yma dros nos

→ **EWCH I'R** Datganiad ar y dudalen flaen



103021

Tudalen 21

**Statws** This is the original version (as it was originally made). Dim ond ar ei ffurf wreiddiol y mae'r eitem hon o ddeddfwriaeth ar gael ar hyn o bryd.

## Cwestiynau i unigolion – Person 4 i ddechrau yma

<p><b>P</b> Gan feddwl am y bobl sydd wedi'u rhestru yng nghwestiwn H3, ai chi yw Person 4?</p> <p><input type="checkbox"/> Ie</p> <p><input type="checkbox"/> Na – rhowch fanylion Person 4 yn yr adran hon</p> <p><b>1</b> Beth yw eich enw? (Person 4 yng nghwestiwn H3)</p> <p>Enw cyntaf</p> <p>Enw(au) canol</p> <p>Cyfenw</p> <p><b>2</b> Beth yw eich dyddiad geni?</p> <p>Diwrnod   Mis   Blwyddyn</p> <p><b>3</b> Beth yw eich rhyw?</p> <p><input type="checkbox"/> Bydd cwestiwn am hunaniaeth o ran rhywedd yn dilyn os ydych chi'n 16 oed neu'n hŷn</p> <p><input type="checkbox"/> Benyw</p> <p><input type="checkbox"/> Gwryw</p> <p><b>4</b> Yn gyfreithiol, beth yw eich statws priodasol neu statws eich partneriaeth sifil gofrestredig ar 21 Mawrth 2021?</p> <p><input type="checkbox"/> Erioed wedi priodi na chofrestru partneriaeth sifil → <b>EWCH I 6</b></p> <p><input type="checkbox"/> Priod</p> <p><input type="checkbox"/> Mewn partneriaeth sifil gofrestredig</p> <p><input type="checkbox"/> Wedi gwahanu, ond yn gyfreithiol yn dal i fod yn briod</p> <p><input type="checkbox"/> Wedi gwahanu, ond yn gyfreithiol yn dal i fod mewn partneriaeth sifil</p> <p><input type="checkbox"/> Wedi ysgaru</p> <p><input type="checkbox"/> Wedi bod mewn partneriaeth sifil sydd bellach wedi'i diddymu'n gyfreithiol</p> <p><input type="checkbox"/> Person gweddwr</p> <p><input type="checkbox"/> Wedi colli partner sifil cofrestredig drwy farwolaeth</p> <p><b>5</b> Pwy yw (oedd) eich priod cyfreithiol neu'ch partner sifil cofrestredig?</p> <p><input type="checkbox"/> Person o'r rhyw arall</p> <p><input type="checkbox"/> Person o'r un rhyw</p>	<p><b>6</b> Ydych chi'n aros mewn cyfeiriad arall am fwy na 30 diwrnod y flwyddyn?</p> <p><input checked="" type="checkbox"/> Gallai'r diwrnodau hyn fod un ar ôl y llall neu ar wahân</p> <p><input type="checkbox"/> Nac ydw → <b>EWCH I 8</b></p> <p><input type="checkbox"/> Ydw, nodwch y cyfeiriad arall yn y Deyrnas Unedig (y DU) isod</p> <p>Cod post</p> <p><input type="checkbox"/> <b>NEU</b> ydw, y tu allan i'r DU, nodwch enw'r wlad</p> <p><b>7</b> Pa fath o gyfeiriad yw'r cyfeiriad hwnnw?</p> <p><input type="checkbox"/> Cyfeiriad un o ganolfannau'r lluoedd arfog</p> <p><input type="checkbox"/> Cyfeiriad arall wrth weithio i ffwrdd o'r cartref</p> <p><input type="checkbox"/> Cyfeiriad cartref myfyriwr</p> <p><input type="checkbox"/> Cyfeiriad myfyriwr yn ystod y tymor</p> <p><input type="checkbox"/> Cyfeiriad rhiant neu warcheidwad arall</p> <p><input type="checkbox"/> Cyfeiriad partner</p> <p><input type="checkbox"/> Cyfeiriad tŷ gwyliau</p> <p><input type="checkbox"/> Arall</p> <p><b>8</b> Ydych chi'n blentyn ysgol neu'n fyfyrwr mewn addysg amser llawn?</p> <p><input type="checkbox"/> Ydw   <input type="checkbox"/> Nac ydw → <b>EWCH I 10</b></p> <p><b>9</b> Yn ystod y tymor, ble ydych chi'n byw fel arfer?</p> <p><input type="checkbox"/> Yn y cyfeiriad ar flaen yr holiadur hwn</p> <p><input type="checkbox"/> Yn y cyfeiriad yng nghwestiwn 6 → <b>EWCH I 51</b></p> <p><input type="checkbox"/> Mewn cyfeiriad arall → <b>EWCH I 51</b></p> <p><b>10</b> Ym mha wlad y cawsoch chi eich geni?</p> <p><input type="checkbox"/> Cymru → <b>EWCH I 13</b></p> <p><input type="checkbox"/> Lloegr → <b>EWCH I 13</b></p> <p><input type="checkbox"/> Yr Alban → <b>EWCH I 13</b></p> <p><input type="checkbox"/> Gogledd Iwerddon → <b>EWCH I 13</b></p> <p><input type="checkbox"/> Gweriniaeth Iwerddon</p> <p><input type="checkbox"/> Rhywle arall, nodwch enw presennol y wlad</p>
---	--

Tudalen 22



103022

11

Os na chawsoch eich geni yn y Deyrnas Unedig (y DU), pryd ddaethoch chi i fyw yma ddiwethaf?

Peidiwch â chyfrif ymweliadau byr i ffwrdd o'r DU

Mis

Blwyddyn

Os daethoch chi yma cyn 21 Mawrth 2020 → EWCH 13

Os daethoch chi yma ar 21 Mawrth 2020 neu ar ôl hynny → EWCH 12

12

Gan gynnwys yr amser rydych chi wedi'i dreulio yma'n barod, am faint ydych chi'n bwriadu aros yn y Deyrnas Unedig?

☐ Llai na 12 mis

☐ 12 mis neu fwy

13

Flwyddyn yn ôl, beth oedd eich cyfeiriad arferol?

Os nad oedd gennych chi gyfeiriad arferol flwyddyn yn ôl, nodwch y cyfeiriad lle roeddech chi'n aros

☐ Fel Person 1

☐ Y cyfeiriad ar flaen yr holiadur hwn

☐ Cyfeiriad myfyriwr yn ystod y tymor neu gyfeiriad ysgol breswyl yn y Deyrnas Unedig, nodwch isod

☐ Cyfeiriad arall yn y Deyrnas Unedig, nodwch isod

14

Sut fydddech chi'n disgrifio eich hunaniaeth genedlaethol?

Tickwch bob un sy'n berthnasol

☐ Cymro/Cymraes

☐ Sais/Saesnes

☐ Albanwr/Albanes

☐ Gwyddel/Gwyddeles o Ogledd Iwerddon

☐ Prydeiniwr/Prydeinwraig

☐ Arall, nodwch

15

Beth yw eich grŵp ethnig?

Dewiswch un adran o A i E, wedyn tickwch un blwch sy'n disgrifio orau eich grŵp ethnig neu eich cefndir

A Gwyn

☐ Cymreig, Seisnig, Albanaidd, Gwyddelig Gogledd Iwerddon neu Brydeinig

☐ Gwyddelig

☐ Sipsi neu Deithiwr Gwyddelig

☐ Roma

☐ Unrhyw gefndir Gwyn arall, nodwch

B Grwpiau Cymysg neu Amlethnig

☐ Gwyn a Du Cariblaidd

☐ Gwyn a Du Affricanaidd

☐ Gwyn ac Asiaidd

☐ Unrhyw gefndir Cymysg neu Amlethnig arall, nodwch

C Asiaidd, Asiaidd Cymreig neu Asiaidd Prydeinig

☐ Indiaidd

☐ Pacistanaidd

☐ Bangladeshaidd

☐ Tsieineaidd

☐ Unrhyw gefndir Asiaidd arall, nodwch

D Du, Du Cymreig, Du Prydeinig, Cariblaidd neu Affricanaidd

☐ Cariblaidd

☐ Affricanaidd, nodwch o ba gefndir isod

☐ Unrhyw gefndir Du, Du Prydeinig neu Gariblaidd arall, nodwch

E Grŵp ethnig arall

☐ Arabaidd

☐ Unrhyw grŵp ethnig arall, nodwch



**Statws** This is the original version (as it was originally made). Dim ond ar ei ffurf wreiddiol y mae'r eitem hon o ddeddfwriaeth ar gael ar hyn o bryd.

## Cwestiynau i unigolion – Person 4 parhad

**16** Beth yw eich crefydd?

☞ Mae'r cwestiwn hwn yn wirfoddol

- ☐ Dim crefydd
- ☐ Cristnogaeth (pob erwad)
- ☐ Bwdhaeth
- ☐ Hindwaeth
- ☐ Iddewiaeth
- ☐ Islam
- ☐ Siciaeth
- ☐ Unrhyw grefydd arall, nodwch

**17** Ydych chi'n gallu deall, siarad, darllen neu ysgrifennu Cymraeg?

☞ Ticiwch bob un sy'n berthnasol

- ☐ Deall Cymraeg llafar
- ☐ Siarad Cymraeg
- ☐ Darllen Cymraeg
- ☐ Ysgrifennu Cymraeg
- ☐ **NEU** ddim un o'r uchod

**18** Beth yw eich prif iaith?

- ☐ Cymraeg neu Saesneg → **EWCH I 20**
- ☐ Arall, nodwch (gan gynnwys iaith Arwyddion Prydain)

**19** Pa mor dda ydych chi'n gallu siarad Saesneg?

- |                          |                          |                          |                          |
|--------------------------|--------------------------|--------------------------|--------------------------|
| Da iawn                  | Da                       | Ddim yn dda              | Ddim o gwbl              |
| <input type="checkbox"/> | <input type="checkbox"/> | <input type="checkbox"/> | <input type="checkbox"/> |

**20** Pa basbortau sydd gennych chi?

☞ Ticiwch bob un sy'n berthnasol

- ☐ Y Deyrnas Unedig
- ☐ Iwerddon
- ☐ Arall, nodwch

- ☐ **NEU** ddim un

**21** Sut mae eich iechyd yn gyffredinol?

- |                          |                          |                          |                          |                          |
|--------------------------|--------------------------|--------------------------|--------------------------|--------------------------|
| Da iawn                  | Da                       | Gweddol                  | Gwael                    | Gwael iawn               |
| <input type="checkbox"/> | <input type="checkbox"/> | <input type="checkbox"/> | <input type="checkbox"/> | <input type="checkbox"/> |

**22** Oes gennych chi gyflwr neu salwch corfforol neu feddyliol sydd wedi para neu sy'n debygol o bara 12 mis neu fwy?

- ☐ Oes
- ☐ Nac oes → **EWCH I 24**

**23** Ydy unrhyw gyflwr neu salwch sydd gennych chi'n lleihau eich gallu i wneud gweithgareddau pob dydd?

- ☐ Ydy, yn fawr
- ☐ Ydy, ychydig
- ☐ Ddim o gwbl

**24** Ydych chi'n gofalu am unrhyw un, neu'n cynnig unrhyw help neu gefnogaeth i unrhyw un, oherwydd cyflwr neu salwch corfforol neu feddyliol hir dymor, neu broblemau sy'n gysylltiedig â henaint?

☞ Peidiwch â chyfrif unrhyw beth y byddwch chi'n derbyn cyflog am ei wneud

- ☐ Nac ydw
- ☐ Ydw, 9 awr neu lai yr wythnos
- ☐ Ydw, 10 i 19 awr yr wythnos
- ☐ Ydw, 20 i 34 awr yr wythnos
- ☐ Ydw, 35 i 49 awr yr wythnos
- ☐ Ydw, 50 awr neu fwy yr wythnos

**25** Os ydych chi'n 16 oed neu'n hŷn → **EWCH I 26**  
Os ydych chi'n 15 oed neu'n iau → **EWCH I 51**

**26** Pa un o'r canlynol sy'n disgrifio orau eich cyfeiriadedd rhywiol?

☞ Mae'r cwestiwn hwn yn wirfoddol

- ☐ Heterorywiol/Strêt
- ☐ Hoyw neu Lesbiaidd
- ☐ Deurywiol/Bi
- ☐ Cyfeiriadedd rhywiol arall, nodwch

**27** Ydy'r rhywedd rydych chi'n uniaethu ag ef yr un peth â'r rhyw a gofrestrwyd pan gawsoch chi eich geni?

☞ Mae'r cwestiwn hwn yn wirfoddol

- ☐ Ydy
- ☐ Nac ydy, nodwch eich hunaniaeth o ran rhywedd




**Statws** This is the original version (as it was originally made). Dim ond ar ei ffurf wreiddiol y mae'r eitem hon o ddeddfwriaeth ar gael ar hyn o bryd.

## Cwestiynau i unigolion – Person 4 parhad

**28** Mae'r cwestiynau nesaf yn ymwneud â'ch cymwysterau.

➤ Nodwch bob cymhwyster sydd gennych o Gymru, neu o unrhyw le arall yn y byd, gan gynnwys cymwysterau cyfatebol, hyd yn oed os nad ydych chi'n eu defnyddio

**29** Ydych chi wedi cwblhau prentisiaeth?

➤ Er enghraifft, crefft, uwch, sylfaen, modern

☐ Ydw ☐ Nac ydw

**30** Oes gennych chi gymhwyster ar lefel gradd neu uwch?

➤ Er enghraifft, gradd, gradd sylfaen, HND neu HNC, NVQ lefel 4 ac uwch, addysgu neu nyrso

☐ Oes ☐ Nac oes

**31** Oes gennych chi unrhyw gymwysterau eraill?

➤ Ticiwch bob un sy'n berthnasol

### TGAU neu gymwysterau cyfatebol

- ☐ 5 neu fwy o gymwysterau TGAU (A\*–C, 9–4), Lefel O (llwyddo), TAU (gradd 1) neu Fagloriaeth Cymru – Canolradd
- ☐ Unrhyw gymwysterau TGAU, Lefel O neu TAU eraill (unrhyw radd), cwrs Sgiliau Sylfaenol neu Fagloriaeth Cymru – Sylfaen

### Lefel A, AS neu gymwysterau cyfatebol

- ☐ 2 neu fwy o gymwysterau Lefel A (Safon Uwch), 4 neu fwy o gymwysterau Lefel AS (Safon UG), neu Fagloriaeth Cymru – Uwch
- ☐ 1 Lefel A (Safon Uwch), 2–3 Lefel AS (Safon UG)
- ☐ 1 Lefel AS (Safon UG)

### NVQ neu gymwysterau cyfatebol

- ☐ NVQ lefel 3, BTEC Cenedlaethol, OND neu ONC, Crefft Uwch City and Guilds
- ☐ NVQ lefel 2, BTEC Cyffredinol, Crefft City and Guilds
- ☐ NVQ lefel 1

### NEU gymwysterau eraill neu ddim cymwysterau

- ☐ Unrhyw gymwysterau eraill, heb wybod beth sy'n cyfateb iddynt
- ☐ Dim cymwysterau

**32** Ydych chi wedi gwasanaethu yn Lluoedd Arfog y Deyrnas Unedig yn y gorffennol (e.e. y fyddin)?

➤ Aelodau sy'n gwasanaethu ar hyn o bryd, ticiwch "nac ydw" yn unig

- ☐ Ydw, wedi gwasanaethu yn y Lluoedd Arfog Rheolaidd yn y gorffennol
- ☐ Ydw, wedi gwasanaethu yn y Lluoedd Arfog Wrth Gefn yn y gorffennol
- ☐ **NEU** nac ydw

**33** Yn ystod y 7 diwrnod diwethaf, oeddech chi'n gwneud unrhyw un o'r canlynol?

➤ Ticiwch bob un sy'n berthnasol

➤ Dylech gynnwys gwaith achlysurol neu dros dro, hyd yn oed os mai dim ond am awr y buoch chi'n gweithio

- ☐ Gwaith cyflogedig ➔ **EWCH I 39**
- ☐ Gwaith hunangyflogedig neu ar eich liwt eich hun ➔ **EWCH I 39**
- ☐ I ffwrdd o'ch gwaith dros dro yn sâl, ar wyliau, neu wedi'ch cadw dros dro o'ch gwaith am na all eich cyflogwr gynnig gwaith ar hyn o bryd ➔ **EWCH I 39**
- ☐ Ar gyfnod mamolaeth neu dadolaeth ➔ **EWCH I 39**
- ☐ Unrhyw fath arall o waith am dâl ➔ **EWCH I 39**
- ☐ **NEU** ddim un o'r uchod

**34** Pa un o'r canlynol sy'n disgrifio'r hyn roeddech chi'n ei wneud yn ystod y 7 diwrnod diwethaf?

➤ Ticiwch bob un sy'n berthnasol

- ☐ Wedi ymddeol (gan dderbyn pensiwn neu beidio)
- ☐ Astudio
- ☐ Gofalu am y cartref neu am y teulu
- ☐ Anabl neu yn sâl am gyfnod hir
- ☐ Arall

**35** Yn ystod y 4 wythnos diwethaf, oeddech chi wrthi'n chwilio am unrhyw fath o waith am dâl?

☐ Oeddw ☐ Nac oeddw

**36** Petai swydd ar gael nawr, fydddech chi'n gallu dechrau arni o fewn pythefnos?

☐ Byddwn ☐ Na fyddwn

**37** Yn ystod y 7 diwrnod diwethaf, oeddech chi'n aros i dddechrau swydd roeddech chi eisoes wedi'i derbyn?

☐ Oeddw ☐ Nac oeddw

**38** Ydych chi erioed wedi gwneud unrhyw waith am dâl?

- ☐ Ydw, yn ystod y 12 mis diwethaf
- ☐ Ydw, ond nid yn ystod y 12 mis diwethaf
- ☐ Nac ydw, erioed wedi gweithio ➔ **EWCH I 51**

**39** Atebwch y cwestiynau sydd ar ôl ar gyfer eich prif swydd neu, os nad ydych chi'n gweithio, eich prif swydd ddiwethaf.

➤ Eich prif swydd yw'r swydd rydych (roeddech) chi fel arfer yn gweithio'r nifer fwyaf o oriau ynddi



103025

Tudalen 25

**Statws** This is the original version (as it was originally made). Dim ond ar ei ffurf wreiddiol y mae'r eitem hon o ddeddfwriaeth ar gael ar hyn o bryd.

## Cwestiynau i unigolion – Person 4 parhad

**40** Yn eich prif swydd, beth yw (oedd) eich statws cyflogaeth?

- ☐ Gweithiwr cyflogedig  
☐ Hunangyflogedig neu'n gweithio ar eich liwt eich hun heb gyflogi gweithwyr eraill  
☐ Hunangyflogedig ac yn cyflogi gweithwyr eraill

**41** Beth yw (oedd) enw'r sefydliad neu'r busnes rydych (roeddech) chi'n gweithio iddo?

**3** Os ydych (oeddech) chi'n hunangyflogedig yn eich busnes eich hun, nodwch enw eich busnes



☐ **NEU** ddim sefydliad neu'n gweithio i unigolyn preifat

**42** Beth yw (oedd) teitl llawn eich swydd?

**3** Er enghraifft, GWEITHIWR SIOB, GLANHAWR SWYDDFA, NYRS ARDAL, ATHRO YSGOL GYNRADD

**3** Peidiwch â nodi eich gradd na band eich cyflog



**43** Beth ydych (oeddech) chi'n ei wneud yn eich prif swydd?



**44** Beth yw (oedd) prif weithgarwch eich sefydliad, busnes neu'ch gwaith ar eich liwt eich hun?

**3** Er enghraifft, GWERTHU DILLAD, YSBYTY CYFFREDINOL, ADDYSG GYNRADD, GWERTHU BWYD I FUSNESAU

**3** Os ydych (oeddech) yn was sifil, nodwch GWASANAETH SIFIL

**3** Os ydych (oeddech) yn swyddog llywodraeth leol, nodwch LLYWODRAETH LEOL, a nodwch enw eich adran yn yr awdurdod lleol




**45** Ydych (oeddech) chi'n goruchwyllo neu'n cadw golwg ar waith gweithwyr eraill o ddydd i ddydd?

- ☐ Ydw (Oeddw'n) ☐ Nac ydw (Nac oeddw'n)

**46** Os oedd gennych chi swydd yr wythnos diwethaf → **EWCH I 47**

Os oeddech chi i ffwrdd o'r gwaith dros dro yr wythnos diwethaf → **EWCH I 47**

Os nad oedd gennych chi swydd yr wythnos diwethaf → **EWCH I 51**

**47** Yn eich prif swydd, sawl awr yr wythnos ydych chi'n gweithio fel arfer?

**3** Dylech gynnwys oriau ychwanegol am dâl neu heb dâl

0 i 15      16 i 30      31 i 48      49 neu fwy  
☐ ☐ ☐ ☐

**48** Sut ydych chi'n teithio i'r gwaith fel arfer?

**3** Ticiwch un yn unig ar gyfer y rhan hiraf, o ran pollter, o'ch taith arferol i'r gwaith

- ☐ Gweithio gartref neu o'r cartref yn bennaf  
☐ Trên tanddaearol, metro, tram, neu reilffordd ysgafn  
☐ Trên  
☐ Bws neu fws mini  
☐ Tacsî  
☐ Beic modur, moped neu sgwter  
☐ Gyrru car neu fan  
☐ Teithiwr mewn car neu fan  
☐ Beic  
☐ Cerdded  
☐ Arall

**49** Ble ydych chi'n gweithio'n bennaf?

- ☐ Mewn gweithle neu'n adrodd i ddepo  
☐ Gartref neu o'r cartref → **EWCH I 51**  
☐ Ar safle ar y môr → **EWCH I 51**  
☐ Dim man penodol → **EWCH I 51**

**50** Beth yw cyfeiriad eich gweithle neu eich depo?





Cod post

**51** Nid oes rhagor o gwestiynau ar gyfer Person 4.

→ **EWCH I'R** cwestiynau ar gyfer Person 5

**NEU** os nad oes rhagor o bobl yn y cartref i'w

→ **EWCH I'R** Cwestiynau am ymwelwyr ar y dudalen gefn

**NEU** os nad oes ymwelwyr yn aros yma dros nos

→ **EWCH I'R** Datganiad ar y dudalen flaen



**P** Gan feddwl am y bobl sydd wedi'u rhestru yng nghwestiwn H3, ai chi yw Person 5?

☐ Ie

☐ Na – rhodwch fanylion Person 5 yn yr adran hon

**1** Beth yw eich enw? (Person 5 yng nghwestiwn H3)

Enw cyntaf

Enw(au) canol

Cyfenw

**2** Beth yw eich dyddiad geni?

Diwrnod   Mis   Blwyddyn

**3** Beth yw eich rhyw?

☐ Bydd cwestiwn am hunaniaeth o ran rhywedd yn dilyn os ydych chi'n 16 oed neu'n hyn

☐ Benyw

☐ Gwryw

**4** Yn gyfreithiol, beth yw eich statws priodasol neu statws eich partneriaeth sifil gofrestredig ar 21 Mawrth 2021?

☐ Erioed wedi priodi na chofrestru partneriaeth sifil ➔ **EWCH I 6**

☐ Priod

☐ Mewn partneriaeth sifil gofrestredig

☐ Wedi gwahanu, ond yn gyfreithiol yn dal i fod yn briod

☐ Wedi gwahanu, ond yn gyfreithiol yn dal i fod mewn partneriaeth sifil

☐ Wedi ysgaru

☐ Wedi bod mewn partneriaeth sifil sydd bellach wedi'i diddymu'n gyfreithiol

☐ Person gweddw

☐ Wedi colli partner sifil cofrestredig drwy farwolaeth

**5** Pwy yw (oedd) eich priod cyfreithiol neu'ch partner sifil cofrestredig?

☐ Person o'r rhyw arall

☐ Person o'r un rhyw

**6** Ydych chi'n aros mewn cyfeiriad arall am fwy na 30 diwrnod y flwyddyn?

☒ Gallai'r diwrnodau hyn fod un ar ôl y llall neu ar wahân

☐ Nac ydw ➔ **EWCH I 8**

☐ Ydw, nodwch y cyfeiriad arall yn y Deyrnas Unedig (y DU) isod

Cod post

**7** Pa fath o gyfeiriad yw'r cyfeiriad hwnnw?

☐ Cyfeiriad un o ganolfannau'r lloedd arfog

☐ Cyfeiriad arall wrth weithio i ffwrdd o'r cartref

☐ Cyfeiriad cartref myfyriwr

☐ Cyfeiriad myfyriwr yn ystod y tymor

☐ Cyfeiriad rhiant neu warcheidwad arall

☐ Cyfeiriad partner

☐ Cyfeiriad tŷ gwyliau

☐ Arall

**8** Ydych chi'n blentyn ysgol neu'n fyfyrwr mewn addysg amser llawn?

☐ Ydw   ☐ Nac ydw ➔ **EWCH I 10**

**9** Yn ystod y tymor, ble ydych chi'n byw fel arfer?

☐ Yn y cyfeiriad ar flaen yr holiadur hwn

☐ Yn y cyfeiriad yng nghwestiwn 6 ➔ **EWCH I 51**

☐ Mewn cyfeiriad arall ➔ **EWCH I 51**

**10** Ym mha wlad y cawsoch chi eich geni?

☐ Cymru ➔ **EWCH I 13**

☐ Lloegr ➔ **EWCH I 13**

☐ Yr Alban ➔ **EWCH I 13**

☐ Gogledd Iwerddon ➔ **EWCH I 13**

☐ Gweriniaeth Iwerddon

☐ Rhywle arall, nodwch enw presennol y wlad



**Statws** This is the original version (as it was originally made). Dim ond ar ei ffurf wreiddiol y mae'r eitem hon o ddeddfwriaeth ar gael ar hyn o bryd.

## Cwestiynau i unigolion – Person 5 parhad

**11** Os na chawsoch eich geni yn y Deyrnas Unedig (y DU), pryd ddaethoch chi i fyw yma ddiwethaf?

**2** Peidiwch â chyfrif ymweliadau byr i ffwrdd o'r DU

Mis      Blwyddyn  
    

**2** Os daethoch chi yma cyn 21 Mawrth 2020 → **EWCH I 13**

**2** Os daethoch chi yma ar 21 Mawrth 2020 neu ar ôl hynny → **EWCH I 12**

**12** Gan gynnwys yr amser rydych chi wedi'i dreulio yma'n barod, am faint ydych chi'n bwriadu aros yn y Deyrnas Unedig?

- ☐ Llai na 12 mis  
☐ 12 mis neu fwy

**13** Flwyddyn yn ôl, beth oedd eich cyfeiriad arferol?

**2** Os nad oedd gennych chi gyfeiriad arferol flwyddyn yn ôl, nodwch y cyfeiriad lle roeddech chi'n aros

- ☐ Fel Person 1  
☐ Y cyfeiriad ar flaen yr holiadur hwn  
☐ Cyfeiriad myfyriwr yn ystod y tymor neu gyfeiriad ysgol breswyl yn y Deyrnas Unedig, nodwch isod  
☐ Cyfeiriad arall yn y Deyrnas Unedig, nodwch isod

Cod post

☐ **NEU** y tu allan i'r Deyrnas Unedig, nodwch enw'r wlad

**14** Sut fydddech chi'n disgrifio eich hunaniaeth genedlaethol?

**2** Ticiwch bob un sy'n berthnasol

- ☐ Cymro/Cymraes  
☐ Sais/Saesnes  
☐ Albanwr/Albanes  
☐ Gwyddel/Gwyddeles o Ogledd Iwerddon  
☐ Prydeiniwr/Prydeinwraig  
☐ Arall, nodwch

**15** Beth yw eich grŵp ethnig?

**2** Dewiswch un adran o A i E, wedyn ticiwch un blwch sy'n disgrifio orau eich grŵp ethnig neu eich cefndir

### A Gwyn

- ☐ Cymreig, Seisnig, Albanaidd, Gwyddelig Gogledd Iwerddon neu Brydeinig  
☐ Gwyddelig  
☐ Sipsi neu Deithiwr Gwyddelig  
☐ Roma  
☐ Unrhyw gefndir Gwyn arall, nodwch

### B Grwpiau Cymysg neu Amlethnig

- ☐ Gwyn a Du Caribiaidd  
☐ Gwyn a Du Affricanaidd  
☐ Gwyn ac Asiaidd  
☐ Unrhyw gefndir Cymysg neu Amlethnig arall, nodwch

### C Asiaidd, Asiaidd Cymreig neu Asiaidd Prydeinig

- ☐ Indiaidd  
☐ Pacistanaidd  
☐ Bangladeshaidd  
☐ Tsieineaidd  
☐ Unrhyw gefndir Asiaidd arall, nodwch

### D Du, Du Cymreig, Du Prydeinig, Caribiaidd neu Affricanaidd

- ☐ Caribiaidd  
☐ Affricanaidd, nodwch o ba gefndir isod  
☐ Unrhyw gefndir Du, Du Prydeinig neu Garibiaidd arall, nodwch

### E Grŵp ethnig arall

- ☐ Arabaidd  
☐ Unrhyw grŵp ethnig arall, nodwch





**Statws** This is the original version (as it was originally made). Dim ond ar ei ffurf wreiddiol y mae'r eitem hon o ddeddfwriaeth ar gael ar hyn o bryd.

## Cwestiynau i unigolion – Person 5 parhad

**16** Beth yw eich crefydd?

☞ Mae'r cwestiwn hwn yn wirfoddol

- ☐ Dim crefydd
- ☐ Cristnogaeth (pob enwad)
- ☐ Bwdhaeth
- ☐ Hindwaeth
- ☐ Iddewiaeth
- ☐ Islam
- ☐ Siciaeth
- ☐ Unrhyw grefydd arall, nodwch

**17** Ydych chi'n gallu deall, siarad, darllen neu ysgrifennu Cymraeg?

☞ Ticiwch bob un sy'n berthnasol

- ☐ Deall Cymraeg llafar
- ☐ Siarad Cymraeg
- ☐ Darllen Cymraeg
- ☐ Ysgrifennu Cymraeg
- ☐ **NEU** ddim un o'r uchod

**18** Beth yw eich prif iaith?

- ☐ Cymraeg neu Saesneg ➔ **EWCH I 20**
- ☐ Arall, nodwch (gan gynnwys iaith Arwyddion Prydain)

**19** Pa mor dda ydych chi'n gallu siarad Saesneg?

- |                          |                          |                          |                          |
|--------------------------|--------------------------|--------------------------|--------------------------|
| Da iawn                  | Da                       | Ddim yn dda              | Ddim o gwbl              |
| <input type="checkbox"/> | <input type="checkbox"/> | <input type="checkbox"/> | <input type="checkbox"/> |

**20** Pa basbortau sydd gennych chi?

☞ Ticiwch bob un sy'n berthnasol

- ☐ Y Deyrnas Unedig
- ☐ Iwerddon
- ☐ Arall, nodwch

- ☐ **NEU** ddim un

**21** Sut mae eich iechyd yn gyffredinol?

- |                          |                          |                          |                          |                          |
|--------------------------|--------------------------|--------------------------|--------------------------|--------------------------|
| Da iawn                  | Da                       | Gweddol                  | Gwael                    | Gwael iawn               |
| <input type="checkbox"/> | <input type="checkbox"/> | <input type="checkbox"/> | <input type="checkbox"/> | <input type="checkbox"/> |

**22** Oes gennych chi gyflwr neu salwch corfforol neu feddyliol sydd wedi para neu sy'n debygol o bara 12 mis neu fwy?

- ☐ Oes
- ☐ Nac oes ➔ **EWCH I 24**

**23** Ydy unrhyw gyflwr neu salwch sydd gennych chi'n lleihau eich gallu i wneud gweithgareddau pob dydd?

- ☐ Ydy, yn fawr
- ☐ Ydy, ychydig
- ☐ Ddim o gwbl

**24** Ydych chi'n gofalu am unrhyw un, neu'n cynnig unrhyw help neu gefnogaeth i unrhyw un, oherwydd cyflwr neu salwch corfforol neu feddyliol hir dymor, neu broblemau sy'n gysylltiedig â henaint?

☞ Peidiwch â chyfrif unrhyw beth y byddwch chi'n derbyn cyflog am ei wneud

- ☐ Nac ydw
- ☐ Ydw, 9 awr neu lai yr wythnos
- ☐ Ydw, 10 i 19 awr yr wythnos
- ☐ Ydw, 20 i 34 awr yr wythnos
- ☐ Ydw, 35 i 49 awr yr wythnos
- ☐ Ydw, 50 awr neu fwy yr wythnos

**25** Os ydych chi'n 16 oed neu'n hŷn ➔ **EWCH I 26**

Os ydych chi'n 15 oed neu'n iau ➔ **EWCH I 51**

**26** Pa un o'r canlynol sy'n disgrifio orau eich cyfeiriadedd rhywiol?

☞ Mae'r cwestiwn hwn yn wirfoddol

- ☐ Heterorywiol/Strêt
- ☐ Hoyw neu Lesbïaidd
- ☐ Deurywiol/Bi
- ☐ Cyfeiriadedd rhywiol arall, nodwch

**27** Ydy'r rhywedd rydych chi'n uniaethu ag ef yr un peth â'r rhyw a gofrestrwyd pan gawsoch chi eich geni?

☞ Mae'r cwestiwn hwn yn wirfoddol

- ☐ Ydy
- ☐ Nac ydy, nodwch eich hunaniaeth o ran rhywedd


103029

Tudalen 29

*Statws* This is the original version (as it was originally made). Dim ond ar ei ffurf wreiddiol y mae'r eitem hon o ddeddfwriaeth ar gael ar hyn o bryd.

## Cwestiynau i unigolion – Person 5 parhad

- 28** Mae'r cwestiynau nesaf yn ymwneud â'ch cymwysterau.
- ➡** Nodwch bob cymhwyster sydd gennych o Gymru, neu o unrhyw le arall yn y byd, gan gynnwys cymwysterau cyfatebol, hyd yn oed os nad ydych chi'n eu defnyddio

- 29** Ydych chi wedi cwblhau prentisiaeth?
- ➡** Er enghraifft, crefft, uwch, sylfaen, modern

☐ Ydw ☐ Nac ydw

- 30** Oes gennych chi gymhwyster ar lefel gradd neu uwch?
- ➡** Er enghraifft, gradd, gradd sylfaen, HND neu HNC, NVQ lefel 4 ac uwch, addysgu neu nysio

☐ Oes ☐ Nac oes

- 31** Oes gennych chi unrhyw gymwysterau eraill?
- ➡** Ticiwch bob un sy'n berthnasol

### TGAU neu gymwysterau cyfatebol

- ☐ 5 neu fwy o gymwysterau TGAU (A\*-C, 9-4), Lefel O (llwyddo), TAU (gradd 1) neu Fagloriaeth Cymru – Canolradd
- ☐ Unrhyw gymwysterau TGAU, Lefel O neu TAU eraill (unrhyw radd), cwrs Sgiliau Sylfaenol neu Fagloriaeth Cymru – Sylfaen

### Lefel A, AS neu gymwysterau cyfatebol

- ☐ 2 neu fwy o gymwysterau Lefel A (Safon Uwch), 4 neu fwy o gymwysterau Lefel AS (Safon UG), neu Fagloriaeth Cymru – Uwch
- ☐ 1 Lefel A (Safon Uwch), 2-3 Lefel AS (Safon UG)
- ☐ 1 Lefel AS (Safon UG)

### NVQ neu gymwysterau cyfatebol

- ☐ NVQ lefel 3, BTEC Cenedlaethol, OND neu ONC, Crefft Uwch City and Guilds
- ☐ NVQ lefel 2, BTEC Cyffredinol, Crefft City and Guilds
- ☐ NVQ lefel 1

### NEU gymwysterau eraill neu ddim cymwysterau

- ☐ Unrhyw gymwysterau eraill, heb wybod beth sy'n cyfateb iddynt
- ☐ Dim cymwysterau

- 32** Ydych chi wedi gwasanaethu yn Lluoedd Arfog y Deyrnas Unedig yn y gorffennol (e.e. y fyddin)?
- ➡** Aelodau sy'n gwasanaethu ar hyn o bryd, ticiwch "nac ydw" yn unig

- ☐ Ydw, wedi gwasanaethu yn y Lluoedd Arfog Rheolaidd yn y gorffennol
- ☐ Ydw, wedi gwasanaethu yn y Lluoedd Arfog Wrth Gefn yn y gorffennol
- ☐ **NEU** nac ydw

- 33** Yn ystod y 7 diwrnod diwethaf, oeddech chi'n gwneud unrhyw un o'r canlynol?

- ➡** Ticiwch bob un sy'n berthnasol

- ➡** Dylech gynnwys gwaith achlysurol neu dros dro, hyd yn oed os mai dim ond am awr y buoch chi'n gweithio

- ☐ Gwaith cyflogedig ➔ **EWCH I 39**
- ☐ Gwaith hunangyflogedig neu ar eich liwt eich hun ➔ **EWCH I 39**
- ☐ I ffwrdd o'ch gwaith dros dro yn sâl, ar wyliau, neu wedi'ch cadw dros dro o'ch gwaith am na all eich cyflogwr gynnig gwaith ar hyn o bryd ➔ **EWCH I 39**
- ☐ Ar gyfnod mamolaeth neu dadolaeth ➔ **EWCH I 39**
- ☐ Unrhyw fath arall o waith am dâl ➔ **EWCH I 39**
- ☐ **NEU** ddim un o'r uchod

- 34** Pa un o'r canlynol sy'n disgrifio'r hyn roeddech chi'n ei wneud yn ystod y 7 diwrnod diwethaf?

- ➡** Ticiwch bob un sy'n berthnasol

- ☐ Wedi ymddeol (gan dderbyn pensiwn neu beidio)
- ☐ Astudio
- ☐ Gofalu am y cartref neu am y teulu
- ☐ Anabl neu yn sâl am gyfnod hir
- ☐ Arall

- 35** Yn ystod y 4 wythnos diwethaf, oeddech chi wrthi'n chwilio am unrhyw fath o waith am dâl?

☐ Oeddwn ☐ Nac oeddwn

- 36** Petai swydd ar gael nawr, fydddech chi'n gallu dechrau arni o fewn pythefnos?

☐ Byddwn ☐ Na fyddwn

- 37** Yn ystod y 7 diwrnod diwethaf, oeddech chi'n aros i ddechrau swydd roeddech chi eisoes wedi'i derbyn?

☐ Oeddwn ☐ Nac oeddwn

- 38** Ydych chi erioed wedi gwneud unrhyw waith am dâl?

- ☐ Ydw, yn ystod y 12 mis diwethaf
- ☐ Ydw, ond nid yn ystod y 12 mis diwethaf
- ☐ Nac ydw, erioed wedi gweithio ➔ **EWCH I 51**

- 39** Atebwch y cwestiynau sydd ar ôl ar gyfer eich prif swydd neu, os nad ydych chi'n gweithio, eich prif swydd ddiwethaf.

- ➡** Eich prif swydd yw'r swydd rydych (roeddech) chi fel arfer yn gweithio'r nifer fwyaf o oriau ynddi



**Statws** This is the original version (as it was originally made). Dim ond ar ei ffurf wreiddiol y mae'r eitem hon o ddeddfwriaeth ar gael ar hyn o bryd.

## Cwestiynau i unigolion – Person 5 parhad

**40** Yn eich prif swydd, beth yw (oedd) eich statws cyflogaeth?

- ☐ Gweithiwr cyflogedig
- ☐ Hunangyflogedig neu'n gweithio ar eich liwt eich hun heb gyflogi gweithwyr eraill
- ☐ Hunangyflogedig ac yn cyflogi gweithwyr eraill

**41** Beth yw (oedd) enw'r sefydliad neu'r busnes rydych (roeddech) chi'n gweithio iddo?

Os ydych (oeddech) chi'n hunangyflogedig yn eich busnes eich hun, nodwch enw eich busnes



☐ **NEU** ddim sefydliad neu'n gweithio i unigolyn preifat

**42** Beth yw (oedd) teitl llawn eich swydd?

Er enghraifft, GWEITHIWR SIOP, GLANHŴWR SWYDDFA, NYRS ARDAL, ATHRO YSGOL GYNRADD

Peidiwch â nodi eich gradd na band eich cyflog



**43** Beth ydych (oeddech) chi'n ei wneud yn eich prif swydd?



**44** Beth yw (oedd) prif weithgarwch eich sefydliad, busnes neu'ch gwaith ar eich liwt eich hun?

Er enghraifft, GWERTHU DILLAD, YSBYTY CYFFREDINOL, ADDYSG GYNRADD, GWERTHU BWYD I FUSNESAU

Os ydych (oeddech) yn was sifil, nodwch GWASANAETH SIFIL

Os ydych (oeddech) yn swyddog llywodraeth leol, nodwch LLYWODRAETH LEOL, a nodwch enw eich adran yn yr awdurdod lleol




**45** Ydych (oeddech) chi'n goruchwyllo neu'n cadw golwg ar waith gweithwyr eraill o ddydd i ddydd?

☐ Ydw (Oeddw'n) ☐ Nac ydw (Nac oeddw'n)

**46** Os oedd gennych chi swydd yr wythnos diwethaf → **EWCH I 47**  
Os oeddech chi i ffwrdd o'r gwaith dros dro yr wythnos diwethaf → **EWCH I 47**  
Os nad oedd gennych chi swydd yr wythnos diwethaf → **EWCH I 51**

**47** Yn eich prif swydd, sawl awr yr wythnos ydych chi'n gweithio fel arfer?

Dylech gynnwys oriau ychwanegol am dâl neu heb dâl

0 i 15      16 i 30      31 i 48      49 neu fwy

☐ ☐ ☐ ☐

**48** Sut ydych chi'n teithio i'r gwaith fel arfer?

Ticiwch un yn unig ar gyfer y rhan hiraf, o ran pellter, o'ch taith arferol i'r gwaith

- ☐ Gweithio gartref neu o'r cartref yn bennaf
- ☐ Trên tanddaearol, metro, tram, neu reilffordd ysgafn
- ☐ Trên
- ☐ Bws neu fws mini
- ☐ Tacsî
- ☐ Beic modur, moped neu sgwter
- ☐ Gyrru car neu fan
- ☐ Teithiwr mewn car neu fan
- ☐ Beic
- ☐ Cerdded
- ☐ Arall

**49** Ble ydych chi'n gweithio'n bennaf?

- ☐ Mewn gweithle neu'n adrodd i ddepo
- ☐ Gartref neu o'r cartref → **EWCH I 51**
- ☐ Ar safle ar y môr → **EWCH I 51**
- ☐ Dim man penodol → **EWCH I 51**

**50** Beth yw cyfeiriad eich gweithle neu eich depo?





Cod post

**51** Nid oes rhagor o gwestiynau ar gyfer Person 5.

Os oes mwy o bobl yn eich cartref, bydd angen i chi ofyn am Holiadur Cartref (Parhad).

→ **EWCH I'R** Cwestiynau am ymwelwyr ar y dudalen gefn

**NEU** os nad oes ymwelwyr yn aros yma dros nos,

→ **EWCH I'R** Datganiad ar y dudalen flaen



103031

Tudalen 31

**Statws** This is the original version (as it was originally made). Dim ond ar ei ffurf wreiddiol y mae'r eitem hon o ddeddfwriaeth ar gael ar hyn o bryd.

## Cwestiynau am ymwelwyr

**V** Faint o ymwelwyr a gafodd eu cynnwys yng nghwestiwn H5?

☐ 1 i 3 ymwelydd – atebwch gwestiynau V1 i V4 isod am bob ymwelydd

☐ 4 neu fwy o ymwelwyr – atebwch gwestiynau V1 i V4 isod am y 3 ymwelydd cyntaf, ac yna ewch i [www.cyfrifiad.gov.uk](http://www.cyfrifiad.gov.uk) neu ffoniwch 0800 169 2021 i ofyn am Holiadur Cartref (Parhad)

**Ymwelydd A**

**V1** Beth yw enw'r person hwn?

Enw cyntaf

Cyfenw

**V2** Beth yw dyddiad geni'r person hwn?

Diwrnod Mis Blwyddyn

**V3** Beth yw rhyw'r person hwn?

☐ Benyw ☐ Gwryw

**V4** Beth yw cyfeiriad arferol y person hwn yn y DU?

Cod post

☐ **NEU** y tu allan i'r Deyrnas Unedig, nodwch enw'r wlad

**Ymwelydd B**

**V1** Beth yw enw'r person hwn?

Enw cyntaf

Cyfenw

**V2** Beth yw dyddiad geni'r person hwn?

Diwrnod Mis Blwyddyn

**V3** Beth yw rhyw'r person hwn?

☐ Benyw ☐ Gwryw

**V4** Beth yw cyfeiriad arferol y person hwn yn y DU?

☐ Yr un cyfeiriad ag Ymwelydd A

Cod post

☐ **NEU** y tu allan i'r Deyrnas Unedig, nodwch enw'r wlad

**Ymwelydd C**

**V1** Beth yw enw'r person hwn?

Enw cyntaf

Cyfenw

**V2** Beth yw dyddiad geni'r person hwn?

Diwrnod Mis Blwyddyn

**V3** Beth yw rhyw'r person hwn?

☐ Benyw ☐ Gwryw

**V4** Beth yw cyfeiriad arferol y person hwn yn y DU?

☐ Yr un cyfeiriad ag Ymwelydd A

Cod post

☐ **NEU** y tu allan i'r Deyrnas Unedig, nodwch enw'r wlad

**Nawr ➔ EWCH I'R Datganiad ar y dudalen flaen**

